

**UCHWAŁA NR LXIV/481/14  
RADY MIASTA KOŚCIERZYNA**

z dnia 28 marca 2014 r.

**w sprawie przyjęcia sprawozdania z wykonania budżetu miasta Kościerzyna za 2013 rok**

Na podstawie: art. 18 ust. 2 pkt 4, art. 40, oraz art. 42 ustawy z dnia 8 marca 1990r. o samorządzie gminnym (tekst jednolity – Dz. U. z 2013r. poz. 594 z późn. zm.), art. 270 ust. 4 ustawy z dnia 27 sierpnia 2009r.o finansach publicznych ( tekst jednolity - Dz. U. z 2013r. poz. 885 z późn. zm.)**Rada Miasta Kościerzyna po zasięgnięciu opinii swych stałych komisji uchwała, co następuje:**

**§ 1.** Przyjmuje się sprawozdanie z wykonania budżetu miasta Kościerzyna za 2013 rok stanowiący załącznik nr 1 do niniejszej uchwały.

**§ 2.** Uchwała wchodzi w życie po upływie 14 dni od ogłoszenia w Dzienniku Urzędowym Województwa Pomorskiego.

Przewodniczący Rady  
Miasta Kościerzyna

**Piotr Słomiński**



Załącznik nr 1 do uchwały  
Rady Miasta Kościerzyna  
Nr.....  
z dnia 28 marca 2014r.

# Sprawozdanie z wykonania budżetu Miasta Kościerzyna za 2013 rok

---



Kościerzyna 24 luty 2013 rok

# Spis treści

1. Wstęp .....	3 - 7
2. Realizacja dochodów budżetu miasta .....	7 - 12
Dochody część tabelaryczna .....	12 - 21
3. Realizacja wydatków budżetu miasta .....	21 - 28
Wydatki część tabelaryczna .....	29 - 42
4. Wydatki placówek oświatowych .....	42 - 51
5. Wydatki związane z ochroną zdrowia i pomocą społeczną .....	51 – 55
6. Wydatki Kościerskiego Ośrodka Sportu i Rekreacji .....	56
7. Realizacja zadań zleconych z zakresu administracji rządowej.....	57 - 59
8. Realizacja przychodów i rozchodów budżetu miasta .....	60
9. Zobowiązania z tytułu zaciągniętych kredytów, pożyczek i wyemitowanych obligacji .....	61
10. Realizacja wydatków majątkowych oraz źródła ich finansowania .....	62 - 63
11. Realizacja środków na rachunku dochodów własnych.....	64 - 65
12. Sprawozdania z wykonania planów finansowych jednostek instytucji kultury .	66 - 89
- Centrum Kultury i Sportu. ....	66 - 76
- Biblioteka Miejskiej . ....	77 - 84
- Muzeum Ziemi Kościerskiej . ....	85 - 89
13. Wykaz mienia Gminy Miejskiej Kościerzyna .....	90 – 219
– zestawienie gruntów wg obrębów .....	220
14. Informacja o posiadanych udziałach Gminy Miejskiej Kościerzyna w spółkach prawa handlowego .....	221

## I WSTĘP

Na podstawie art. 267 ustawy z dnia 27 sierpnia 2009r. o finansach publicznych ( tekst jednolity - Dz. U. z 2013r. poz 885 z późn. zm.) przedstawiam sprawozdanie z wykonania budżetu Miasta Kościerzyna za 2013 rok.

Budżet Miasta Kościerzyna na 2013 rok został uchwalony przez Radę Miasta Kościerzyna uchwałą Nr XL/316/12 z dnia 19 grudnia 2012r. w sprawie uchwalenia budżetu Miasta Kościerzyna na 2013r. Zmiany budżetu na przestrzeni roku w stosunku do budżetu uchwalonego ww. uchwałą przedstawia poniższa tabela

Treść	Uchwała budżetowa z dn. 19-12-2012	Budżet po zmianach na dzień 31-12-2013	Odchylenia
Dochody	72 634 091	72 197 060	-437 031
w tym: dochody bieżące	60 288 424	62 723 189	2 434 765
dochody majątkowe	12 345 667	9 473 871	-2 871 796
Wydatki	73 641 938	73 722 597	80 659
w tym: wydatki bieżące	59 681 271	62 587 119	2 905 848
wydatki majątkowe	13 960 667	11 135 478	-2 825 189
Przychody	5 000 000	5 761 927	761 927
Rozchody	3 992 153	3 992 153	0

### Realizacja budżetu

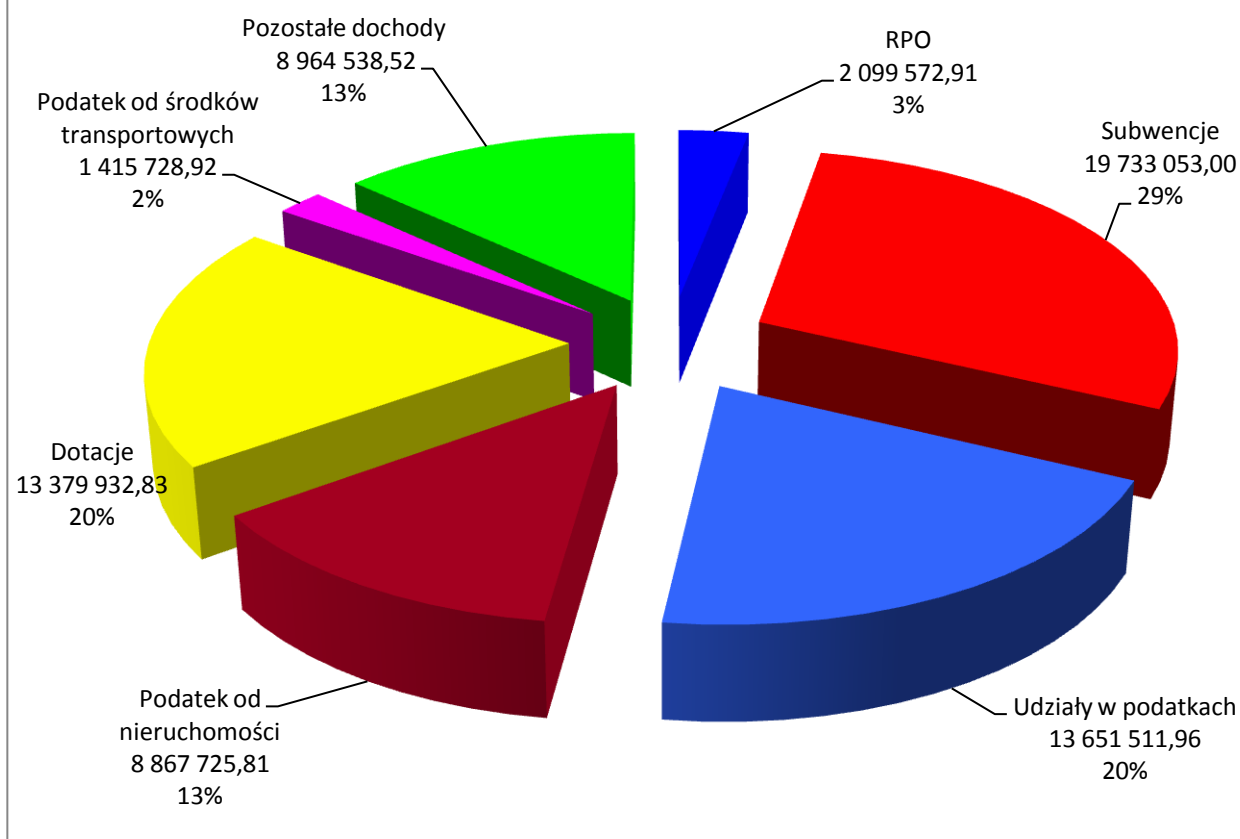
Treść	Plan	Wykonanie	%
Dochody	72 197 060	68 112 063,95	94,34%
w tym: dochody bieżące	62 723 189	60 170 225,93	95,93%
dochody majątkowe	9 473 871	7 941 838,02	83,83%
Wydatki	73 722 597	69 617 252,31	94,43%
w tym: wydatki bieżące	62 587 119	59 176 233,89	94,55%
wydatki majątkowe	11 135 478	10 441 018,42	93,76%
Przychody	5 761 927	5 761 927,01	100,00%
Rozchody	3 992 153	3 992 152,51	100,00%

Budżet miasta po stronie planu jest niezrównoważony o kwotę 244.237 zł w związku ze zwiększeniem subwencji z podziału rezerwy subwencji. Informacja o powyższym zwiększeniu wpłynęła do tut. urzędu w dniu 31 grudnia 2013 roku.

**REALIZACJA PLANU DOCHODÓW W UJĘCIU DZIAŁOWYM W STOSUNKU DO ICH WYKONANIA  
PRZEDSTAWIA SIĘ NASTĘPUJĄCO:**

<b>Dział</b>	<b>Treść</b>	<b>Plan</b>	<b>Wykonanie</b>	<b>%</b>
010	Rolnictwo i łowiectwo	1 915 854,00	1 612 954,88	84,19%
600	Transport i łączność	2 202 202,00	1 921 671,97	87,26%
700	Gospodarka mieszkaniowa	2 760 944,00	1 599 283,33	57,93%
710	Działalność usługowa	5 000,00	5 000,00	100,00%
750	Administracja publiczna	2 217 136,00	2 028 899,78	91,51%
751	Urzędy naczelnych organów władzy państwowej, kontroli i ochrony prawa oraz sądownictwa	3 900,00	3 740,33	95,91%
754	Bezpieczeństwo publiczne i ochrona przeciwpożarowa	410 000,00	264 906,88	64,61%
756	Dochody od osób prawnych, od osób fizycznych i od innych jednostek nieposiadających osobowości prawnej oraz wydatki związane z ich poborem	27 477 362,00	26 244 435,78	95,51%
758	Różne rozliczenia	19 763 053,00	19 748 440,30	99,93%
801	Oświata i wychowanie	1 188 620,00	1 127 741,19	94,88%
852	Pomoc społeczna	10 693 634,00	10 602 318,60	99,15%
853	Pozostałe zadania w zakresie polityki społecznej	815 495,00	391 915,57	48,06%
854	Edukacyjna opieka wychowawcza	418 920,00	411 295,42	98,18%
900	Gospodarka komunalna i ochrona środowiska	2 208 040,00	2 045 639,20	92,65%
921	Kultura i ochrona dziedzictwa narodowego	71 900,00	60 488,48	84,13%
926	Kultura fizyczna	45 000,00	43 332,24	96,29%
<b>Razem:</b>		<b>72 197 060,00</b>	<b>68 112 063,95</b>	<b>94,34%</b>

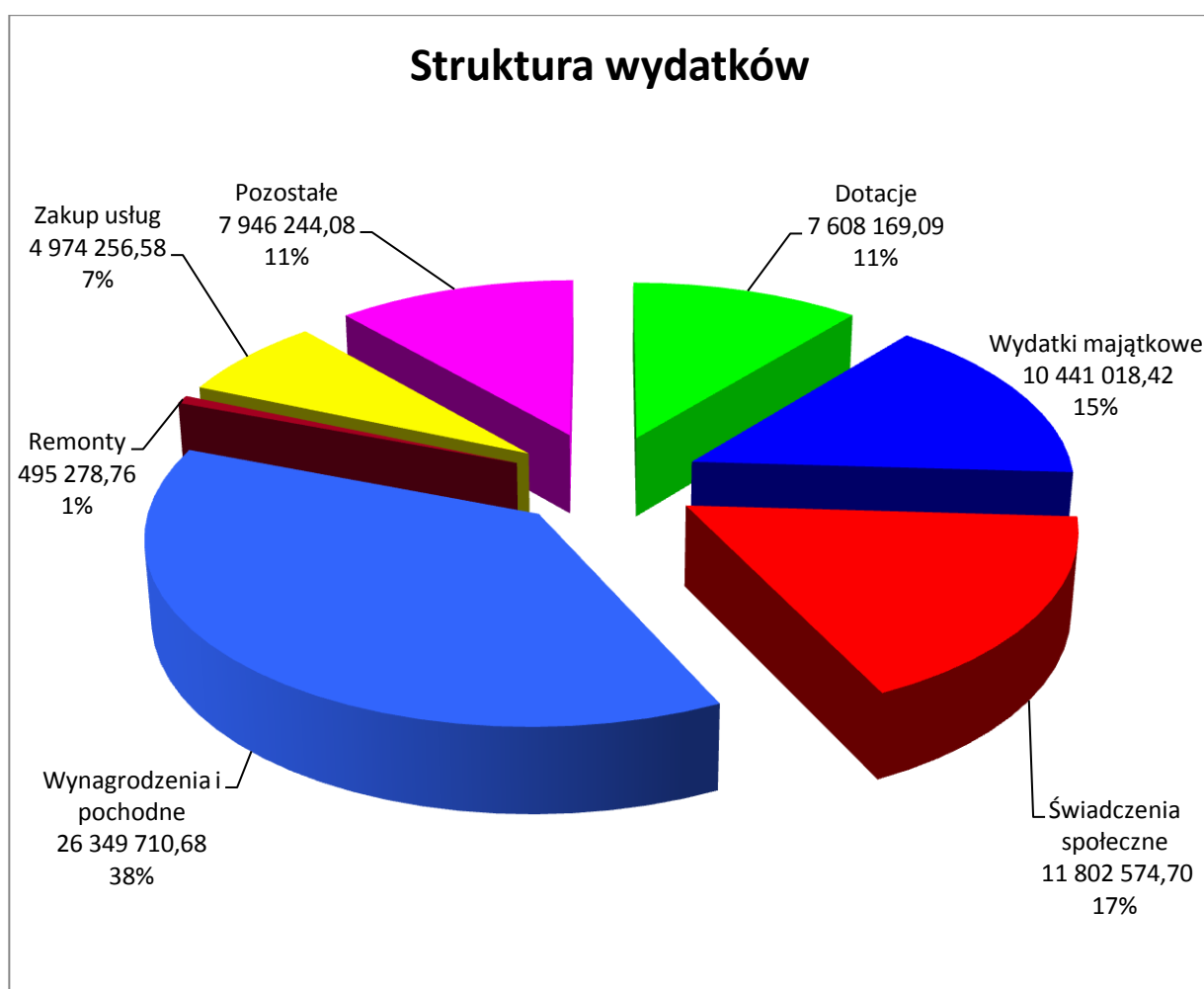
## Struktura dochodów



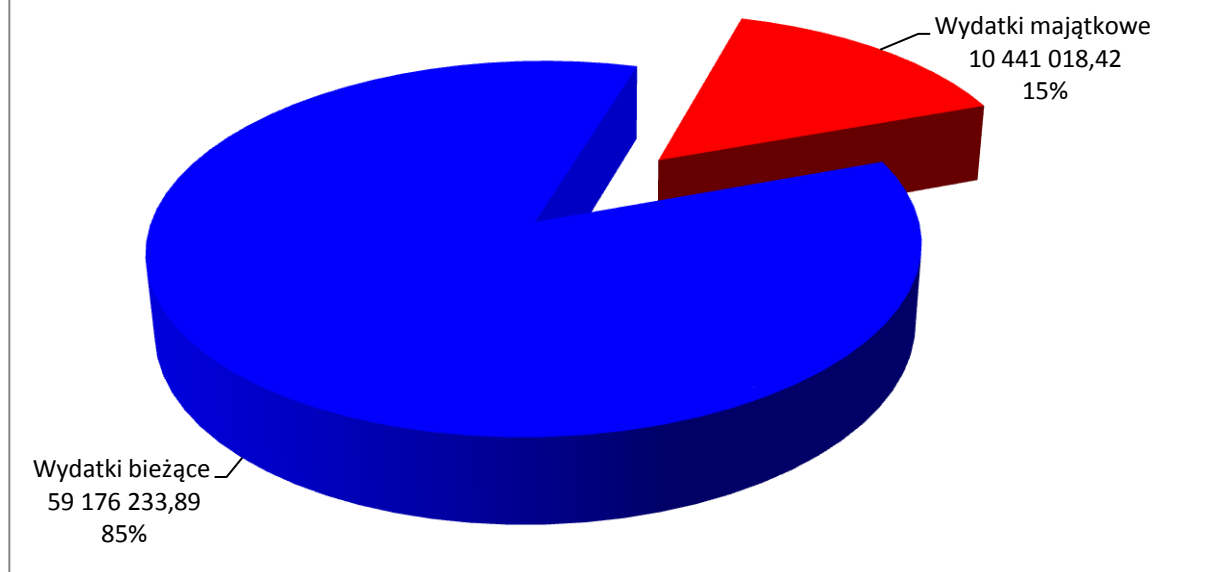
**Realizacja planu wydatków w ujęciu działowym w stosunku do ich wykonania przedstawia się następująco:**

Dział	Treść	Plan	Wykonanie	%
010	Rolnictwo i łowiectwo	539 872,00	361 722,48	67,00%
600	Transport i łączność	4 988 276,00	4 606 838,74	92,35%
630	Turystyka	29 000,00	28 578,00	98,54%
700	Gospodarka mieszkaniowa	3 108 100,00	2 796 968,18	89,99%
710	Działalność usługowa	190 200,00	115 439,98	60,69%
750	Administracja publiczna	8 739 538,00	7 812 909,87	89,40%
751	Urzędy naczelnych organów władzy państwowej, kontroli i ochrony prawa oraz sądownictwa	3 900,00	3 740,33	95,91%
754	Bezpieczeństwo publiczne i ochrona przeciwpożarowa	1 037 100,00	954 603,99	92,05%
757	Obsługa długu publicznego	1 376 040,00	1 361 867,19	98,97%
758	Różne rozliczenia	358 960,00	0,00	0,00%
801	Oświata i wychowanie	26 821 664,00	26 377 127,84	98,34%

851	Ochrona zdrowia	681 775,00	582 586,67	85,45%
852	Pomoc społeczna	15 364 434,00	14 989 798,81	97,56%
853	Pozostałe zadania w zakresie polityki społecznej	1 002 415,00	661 983,96	66,04%
854	Edukacyjna opieka wychowawcza	1 143 087,00	1 120 354,79	98,01%
900	Gospodarka komunalna i ochrona środowiska	3 396 460,00	2 950 306,77	86,86%
921	Kultura i ochrona dziedzictwa narodowego	4 052 851,00	4 010 609,00	98,96%
926	Kultura fizyczna	888 925,00	881 815,71	99,20%
<b>Razem:</b>		<b>73 722 597,00</b>	<b>69 617 252,31</b>	<b>94,43%</b>



## Wydatki majątkowe i bieżące w 2013r.



## II REALIZACJA DOCHODÓW BUDŻETU MIASTA

### 1. Dział 010 Rolnictwo i łowiectwo

Ogółem osiągnięte dochody wyniosły	1 612 954,88 zł
– dochody z dzierżawy gruntów	27 631,82 zł
– dotacja z budżetu państwa na zwrot rolnikom części akcyzy zwartej w cenie oleju napędowym wyniosła	11 581,90 zł
– sprzedaż nieruchomości gruntowych	1 562 061,18 zł
– pozostałe dochody	11 679,98 zł

### 2. Dział 600 Transport i łączność

Ogółem osiągnięte dochody wyniosły	1 921 671,97 zł
– dotacja celowa z budżetu państwa na realizację budowy ul. Kupieckiej	1 494 928,35 zł
– środki ze Starostwa Powiatowego na realizację ww. zadania	20 000,00 zł
– środki innych podmiotów na realizację w/w ulicy	15 000,00 zł
– środki na realizację budowy ul. wokół pomnika J. Wybickiego	150 000,00 zł
– wpływy z opłat za zajęcie pasa drogowego oraz opłat za parkowanie w płatnej strefie parkowania	228 901,82 zł
– dotacja z budżetu państwa na realizację dwujęzycznych tablic z nazwą miasta	12 614,29 zł
– pozostałe wpływy	227,51 zł

### 3. Dział 700 Gospodarka mieszkaniowa



Osiągnięte dochody w w/w dziale wyniosły	1 599 283,33 zł
– wpływy z dzierżaw	187 072,12 zł
– opłaty za zarząd i wpływy z tytułu wieczystego użytkowania nieruchomości	298 807,96 zł
– wpływy z tytułu odpłatnego nabycia prawa własności nieruchomości oraz z tytułu przekształcenia prawa wieczystego użytkowania w prawo własności	1 083 069,83 zł
– odsetki od ratalnej sprzedaży nieruchomości i innych	21 706,02 zł
– pozostałe wpływy	8 627,43 zł

#### 4. Dział 710 Działalność usługowa

Otrzymana dotacja z budżetu państwa na utrzymanie grobów wojennych wyniosła	5 000,00 zł
---	-------------

#### 5. Dział 750 Administracja publiczna

Osiągnięte wpływy wyniosły	2 028 899,78 zł
<i>w tym:</i>	
– dotacja z budżetu państwa na realizację zadań zleconych z zakresu administracji rządowej	172 914,48 zł
– wpływy z wynajmu pomieszczeń, opłat egzekucyjnych i innych	187 239,71 zł
– dotacje celowe na realizację zadań finansowanych z udziałem środków europejskich	1 713 739,71 zł

#### 6. Dział 751 Urzędy naczelnych organów władzy państwowej, kontroli i ochrony prawa oraz sądownictwa

Otrzymana dotacja z budżetu państwa na bieżącą aktualizację spisu wyborców.	3 740,33 zł
---	-------------

#### 7. Dział 754 Bezpieczeństwo publiczne i ochrona przeciwpożarowa

Osiągnięte wpływy wyniosły z mandatów nałożone przez Straż Miejską	264 906,88 zł
--	---------------

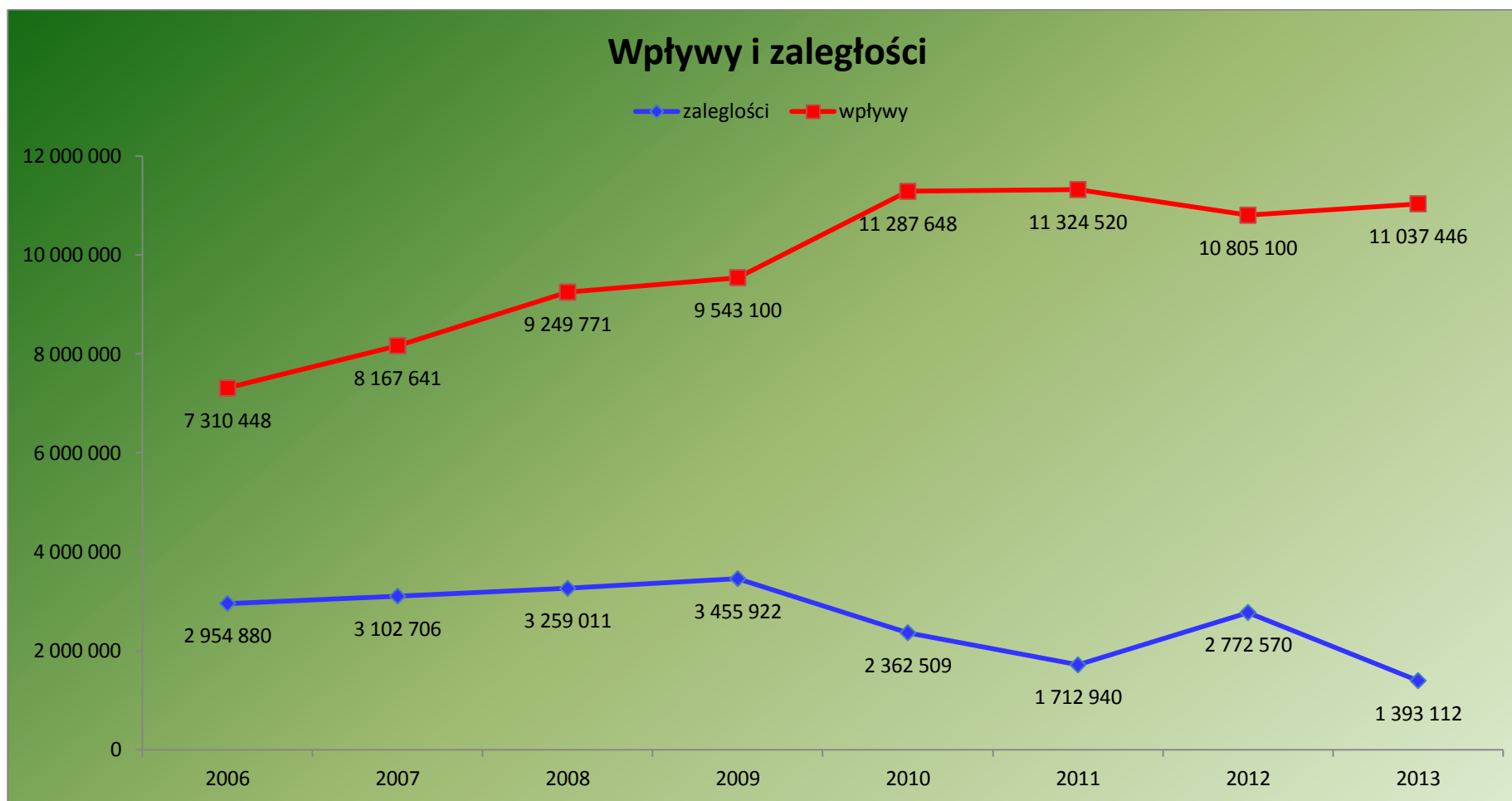
#### 8. Dział 756 Dochody od osób prawnych, od osób fizycznych i od innych jednostek nie posiadających osobowości prawnej oraz wydatki związane z ich poborem

Podatkowe i nie podatkowe dochody w omawianym okresie wyniosły i stanowią 95,5% planu rocznego.	26 244 435,78 zł
---	------------------

## WPLYWY I ZALEGŁOŚCI W PORÓWNYWALNYCH OKRESACH

Tytuł	2011		2012		2013		%	
	wpływy	zaległości	wpływy	zaległości	wpływy	zaległości	7:3	7:5
1	2	3	4	5	6	7	8	9
Wpływy z karty podatkowej	50 856	120 271	25 557	120 952	35 506	118 120	98%	98%
Podatek od nieruchomości od osób prawnych	5 278 561	1 158 594	5 085 943	2 158 386	5 623 551	705 297	61%	33%
Podatek od środków transportowych	1 321 930	25 912	1 447 850	50 173	1 415 729	64 055	247%	128%
Podatek od nieruchomości od osób fizycznych	2 999 906	390 903	3 217 522	424 353	3 244 175	490 235	125%	116%
Podatek rolny	16 278	1 139	31 520	1 787	33 226	2 081	183%	116%
Podatek od spadków i darowizn	93 489	12 965	102 668	16 088	96 025	12 317	95%	77%
Podatek od czynności cywilnoprawnych	613 132	1 283	549 888	821	589 234	1 006	78%	123%
<b>Ogółem</b>	<b>10 374 152</b>	<b>1 711 067</b>	<b>10 460 948</b>	<b>2 772 560</b>	<b>11 037 446</b>	<b>1 393 112</b>	<b>81%</b>	<b>50%</b>

## wpływy i zaległości w latach 2006 - 2013



## 9. Dział 758 Różne rozliczenia

Ujęte w tym dziale dochody wyniosły	19 748 440,30 zł
<i>w tym:</i>	
– część oświatowa subwencji ogólnej	17 571 445,00 zł
– część wyrównawcza subwencji ogólnej	1 408 955,00 zł
– odsetki od środków zgromadzonych na rachunku bankowym	15 387,30 zł
– część równoważąca subwencji ogólnej	508 416,00 zł
– środki na uzupełnienie subwencji ogólnej	244 237,00 zł

## 10. Dział 801 Oświata i wychowanie

Zrealizowane wpływy w dziale Oświata i wychowanie wyniosły	1 127 741,19 zł
<i>w tym:</i>	
- wpływy jednostek oświatowych przekazane na rachunek budżetu	310 107,52 zł
- dotacja z budżetu państwa na zadania własne wyniosła	469 701,90 zł
- dotacje gmin związane z uczęszczaniem dzieci do placówek oświatowych na terenie miasta	336 681,77 zł
- pozostałe wpływy	11 250,00 zł

## 11. Dział 852 Pomoc społeczna

Dotacje z budżetu państwa oraz wpływy środków do Miejskiego Ośrodka Pomocy Społecznej wyniosły	10 602 318,60 zł
<i>w tym:</i>	
– dotacje z budżetu państwa na sfinansowanie pobytu osób w ośrodku przy ulicy Stolarskiej	178 450,00 zł
– Dotacja budżetu państwa na zadania w zakresie przeciwdziałania przemocy w rodzinie	29 906,24 zł
– dotacja z budżetu państwa na świadczenia rodzinne	8 352 724,50 zł
– dotacja z budżetu państwa na wspieranie rodziny	28 804,00 zł
– dotacja z budżetu państwa na opłacenie składek na ubezpieczenia zdrowotne osób pobierających niektóre świadczenia z pomocy społecznej	65 530,45 zł
– dotacja z budżetu państwa na wypłaty zasiłków i pomocy w naturze	573 420,00 zł
– dotacja z budżetu państwa na zasiłki stałe	464 687,82 zł
– dotacja z budżetu państwa na bieżące wydatki związane z funkcjonowaniem MOPS	190 660,00 zł
– dotacja z budżetu państwa na świadczenie usług opiekuńczych	25 620,00 zł
– dotacja z budżetu państwa na dożywianie dzieci w szkołach i inne	345 770,00 zł
– pozostałe dotacje i wpływy	346 755,59 zł

## 12. Dział 853 Pozostałe zadania w zakresie polityki społecznej

Dotacje otrzymane na realizację programów operacyjnych z Kapitału Ludzkiego ( M.O.P.S.) oraz pozostałe wpływy	391 915,57 zł
---	---------------

## 13. Dział 854 Edukacyjna opieka wychowawcza

Dotacje z budżetu państwa na pomoc materialną dla uczniów wyniosły 411 295,42 zł

#### 14. Dział 900 Gospodarka komunalna i ochrona środowiska

Osiągnięte wpływy z opłat związanych z gospodarką komunalną wyniosły 2 045 639,20 zł

w tym:

- dotacja z WFOŚiGW na realizację zadań z zakresu edukacji . 32 980,00 zł
- wpływy ze sprzedaży sieci kanalizacyjnej 2 000 000,00 zł
- wpływy związane z opłatami za korzystanie ze środowiska 7 696,12 zł
- pozostałe wpływy 4 963,08 zł

#### 15. Dział 921 Kultura i ochrona dziedzictwa narodowego

Ogółem zrealizowane dochody wyniosły 60 488,48 zł

w tym:

- rozliczenia z lat ubiegłych 38 645,00 zł
- pozostałe wpływy 21 843,48 zł

#### 16. Dział 926 Kultura fizyczna i sport

Otrzymane dotacje na działalność sportową wyniosły 43 332,24 zł

w tym:

- dotacja na realizację zadań sportowych dla dzieci i młodzieży 21 824,41 zł
- wpływy KOSiR 21 507,83 zł

## **OGÓŁEM DOCHODY WYNIOSŁY 68 112 063,95 ZŁ**

### **CZĘŚĆ TABELARYCZNA DOCHODÓW**

Dział	Rozdział	§	Treść	Plan	Wykonanie	%
<b>010</b>			<b>Rolnictwo i łowiectwo</b>	<b>1 915 854,00</b>	<b>1 612 954,88</b>	<b>84,19%</b>
	01095		Pozostała działalność	1 915 854,00	1 612 954,88	84,19%
		0750	Dochody z najmu i dzierżawy składników majątkowych Skarbu Państwa, jednostek samorządu terytorialnego lub innych jednostek zaliczanych do sektora finansów publicznych oraz innych umów o podobnym charakterze	50 000,00	27 631,82	55,26%
		0770	Wpłaty z tytułu odpłatnego nabycia prawa własności oraz prawa użytkowania wieczystego nieruchomości	1 853 272,00	1 562 061,18	84,29%
		0920	Pozostałe odsetki	1 000,00	11 679,98	1168,00%
		2010	Dotacje celowe otrzymane z budżetu państwa na realizację zadań bieżących z zakresu administracji rządowej oraz innych zadań zleconych gminie (związkom gmin) ustawami	11 582,00	11 581,90	100,00%
<b>600</b>			<b>Transport i łączność</b>	<b>2 202 202,00</b>	<b>1 921 671,97</b>	<b>87,26%</b>

60016		Drogi publiczne gminne	2 189 587,00	1 909 057,68	87,19%
	0690	Wpływy z różnych opłat	270 000,00	220 430,09	81,64%
	0870	Wpływy ze sprzedaży składników majątkowych	100,00	227,51	227,51%
	0920	Pozostałe odsetki	1 000,00	1 279,05	127,91%
	0929	Pozostałe odsetki	0,00	0,53	0,00%
	0970	Wpływy z różnych dochodów	40 000,00	7 192,15	17,98%
	6207	Dotacje celowe w ramach programów finansowanych z udziałem środków europejskich oraz środków, o których mowa w art.5 ust.1 pkt. 3 oraz ust. 3 pkt 5 i 6 ustawy, lub płatności w ramach budżetu środków europejskich	149 630,00	0,00	0,00%
	6290	Środki na dofinansowanie własnych inwestycji gmin (związków gmin), powiatów (związków powiatów), samorządów województw, pozyskane z innych źródeł	165 000,00	165 000,00	100,00%
	6300	Dotacja celowa otrzymana z tytułu pomocy finansowej udzielanej między jednostkami samorządu terytorialnego na dofinansowanie własnych zadań inwestycyjnych i zakupów inwestycyjnych	20 000,00	20 000,00	100,00%
	6330	Dotacje celowe otrzymane z budżetu państwa na realizację inwestycji i zakupów inwestycyjnych własnych gmin (związków gmin)	1 543 857,00	1 494 928,35	96,83%
60095		Pozostała działalność	12 615,00	12 614,29	99,99%
	2020	Dotacje celowe otrzymane z budżetu państwa na zadania bieżące realizowane przez gminę na podstawie porozumień z organami administracji rządowej	12 615,00	12 614,29	99,99%
<b>700</b>		<b>Gospodarka mieszkaniowa</b>	<b>2 760 944,00</b>	<b>1 599 283,33</b>	<b>57,93%</b>
	70005	Gospodarka gruntami i nieruchomościami	2 760 944,00	1 599 283,33	57,93%
	0470	Wpływy z opłat za trwały zarząd, użytkowanie, służebność i użytkowanie wieczyste nieruchomości	350 500,00	298 807,96	85,25%
	0750	Dochody z najmu i dzierżawy składników majątkowych Skarbu Państwa, jednostek samorządu terytorialnego lub innych jednostek zaliczanych do sektora finansów publicznych oraz innych umów o podobnym charakterze	318 053,00	187 072,12	58,82%
	0760	Wpływy z tytułu przekształcenia prawa użytkowania wieczystego przysługującego osobom fizycznym w prawo własności	335 000,00	772 198,10	230,51%
	0770	Wpłaty z tytułu odpłatnego nabycia prawa własności oraz prawa użytkowania wieczystego nieruchomości	491 291,00	310 871,73	63,28%
	0830	Wpływy z usług	13 000,00	8 627,43	66,36%
	0920	Pozostałe odsetki	14 000,00	20 864,56	149,03%
	0929	Pozostałe odsetki	100,00	841,43	841,43%

	6207	Dotacje celowe w ramach programów finansowanych z udziałem środków europejskich oraz środków, o których mowa w art.5 ust.1 pkt. 3 oraz ust. 3 pkt 5 i 6 ustawy, lub płatności w ramach budżetu środków europejskich	1 239 000,00	0,00	0,00%
<b>710</b>		<b>Działalność usługowa</b>	<b>5 000,00</b>	<b>5 000,00</b>	<b>100,00%</b>
	71035	Cmentarze	5 000,00	5 000,00	100,00%
	2020	Dotacje celowe otrzymane z budżetu państwa na zadania bieżące realizowane przez gminę na podstawie porozumień z organami administracji rządowej	5 000,00	5 000,00	100,00%
<b>750</b>		<b>Administracja publiczna</b>	<b>2 217 136,00</b>	<b>2 028 899,78</b>	<b>91,51%</b>
	75011	Urzędy wojewódzkie	173 000,00	172 914,48	99,95%
	2010	Dotacje celowe otrzymane z budżetu państwa na realizację zadań bieżących z zakresu administracji rządowej oraz innych zadań zleconych gminie (związkom gmin) ustawami	173 000,00	172 914,48	99,95%
	75022	Rady gmin (miast i miast na prawach powiatu)	6 300,00	2 886,87	45,82%
	0830	Wpływy z usług	4 000,00	0,00	0,00%
	0970	Wpływy z różnych dochodów	2 300,00	2 886,87	125,52%
	75023	Urzędy gmin (miast i miast na prawach powiatu)	145 400,00	117 030,08	80,49%
	0690	Wpływy z różnych opłat	14 000,00	19 217,48	137,27%
	0830	Wpływy z usług	40 000,00	57 157,20	142,89%
	0870	Wpływy ze sprzedaży składników majątkowych	0,00	-1 500,00	0,00%
	0920	Pozostałe odsetki	7 300,00	6 432,18	88,11%
	0960	Otrzymane spadki, zapisy i darowizny w postaci pieniężnej	4 100,00	3 721,66	90,77%
	0970	Wpływy z różnych dochodów	80 000,00	31 747,36	39,68%
	2360	Dochody jednostek samorządu terytorialnego związane z realizacją zadań z zakresu administracji rządowej oraz innych zadań zleconych ustawami	0,00	254,20	0,00%
	75095	Pozostała działalność	1 892 436,00	1 736 068,35	91,74%
	0929	Pozostałe odsetki	500,00	1 527,37	305,47%
	0970	Wpływy z różnych dochodów	0,00	20 801,27	0,00%
	2007	Dotacje celowe w ramach programów finansowanych z udziałem środków europejskich oraz środków o których mowa w art.5 ust.1 pkt 3 oraz ust. 3 pkt 5 i 6 ustawy, lub płatności w ramach budżetu środków europejskich	215 215,00	95 688,56	44,46%
	6207	Dotacje celowe w ramach programów finansowanych z udziałem środków europejskich oraz środków, o których mowa w art.5 ust.1 pkt. 3 oraz ust. 3 pkt 5 i 6 ustawy, lub płatności w ramach budżetu środków europejskich	1 676 721,00	1 618 051,15	96,50%
<b>751</b>		<b>Urzędy naczelnych organów władzy państwowej, kontroli i ochrony prawa oraz sądownictwa</b>	<b>3 900,00</b>	<b>3 740,33</b>	<b>95,91%</b>

	75101		Urzędy naczelných organów władzy państwowej, kontroli i ochrony prawa	3 900,00	3 740,33	95,91%
		2010	Dotacje celowe otrzymane z budżetu państwa na realizację zadań bieżących z zakresu administracji rządowej oraz innych zadań zleconych gminie (związkom gmin) ustawami	3 900,00	3 740,33	95,91%
<b>754</b>			<b>Bezpieczeństwo publiczne i ochrona przeciwpożarowa</b>	<b>410 000,00</b>	<b>264 906,88</b>	<b>64,61%</b>
	75416		Straż gminna (miejska)	410 000,00	264 906,88	64,61%
		0570	Grzywny, mandaty i inne kary pieniężne od osób fizycznych	410 000,00	264 906,88	64,61%
<b>756</b>			<b>Dochody od osób prawnych, od osób fizycznych i od innych jednostek nieposiadających osobowości prawnej oraz wydatki związane z ich poborem</b>	<b>27 477 362,00</b>	<b>26 244 435,78</b>	<b>95,51%</b>
	75601		Wpływy z podatku dochodowego od osób fizycznych	30 500,00	36 472,10	119,58%
		0350	Podatek od działalności gospodarczej osób fizycznych, opłacany w formie karty podatkowej	30 000,00	36 506,00	121,69%
		0910	Odsetki od nieterminowych wpłat z tytułu podatków i opłat	500,00	-33,90	-6,78%
	75615		Wpływy z podatku rolnego, podatku leśnego, podatku od czynności cywilnoprawnych, podatków i opłat lokalnych od osób prawnych i innych jednostek organizacyjnych	6 777 280,00	5 725 287,29	84,48%
		0310	Podatek od nieruchomości	6 179 980,00	5 623 550,63	91,00%
		0320	Podatek rolny	500,00	538,00	107,60%
		0330	Podatek leśny	800,00	855,00	106,88%
		0340	Podatek od środków transportowych	420 000,00	356 748,00	84,94%
		0500	Podatek od czynności cywilnoprawnych	25 000,00	-268 028,00	1072,11%
		0560	Zaległości z tytułu podatków i opłat zniesionych	1 000,00	0,00	0,00%
		0910	Odsetki od nieterminowych wpłat z tytułu podatków i opłat	150 000,00	11 623,66	7,75%
	75616		Wpływy z podatku rolnego, podatku leśnego, podatku od spadków i darowizn, podatku od czynności cywilnoprawnych oraz podatków i opłat lokalnych od osób fizycznych	6 029 440,00	5 646 799,09	93,65%
		0310	Podatek od nieruchomości	3 750 000,00	3 244 175,18	86,51%
		0320	Podatek rolny	32 000,00	32 687,99	102,15%
		0330	Podatek leśny	1 500,00	1 540,60	102,71%
		0340	Podatek od środków transportowych	990 000,00	1 058 980,92	106,97%
		0360	Podatek od spadków i darowizn	90 940,00	96 025,46	105,59%
		0430	Wpływy z opłaty targowej	315 000,00	322 534,00	102,39%
		0500	Podatek od czynności cywilnoprawnych	800 000,00	857 261,53	107,16%
		0560	Zaległości z tytułu podatków i opłat zniesionych	0,00	40,00	0,00%
		0910	Odsetki od nieterminowych wpłat z tytułu podatków i opłat	50 000,00	33 553,41	67,11%



75618		Wpływy z innych opłat stanowiących dochody jednostek samorządu terytorialnego na podstawie ustaw	1 250 060,00	1 184 365,34	94,74%
	0410	Wpływy z opłaty skarbowej	600 000,00	550 213,42	91,70%
	0480	Wpływy z opłat za zezwolenia na sprzedaż alkoholu	600 000,00	617 090,93	102,85%
	0490	Wpływy z innych lokalnych opłat pobieranych przez jednostki samorządu terytorialnego na podstawie odrębnych ustaw	49 360,00	16 369,99	33,16%
	0910	Odsetki od nieterminowych wpłat z tytułu podatków i opłat	700,00	691,00	98,71%
75621		Udziały gmin w podatkach stanowiących dochód budżetu państwa	13 390 082,00	13 651 511,96	101,95%
	0010	Podatek dochodowy od osób fizycznych	13 037 618,00	13 286 008,00	101,91%
	0020	Podatek dochodowy od osób prawnych	352 464,00	365 503,96	103,70%
<b>758</b>		<b>Różne rozliczenia</b>	<b>19 763 053,00</b>	<b>19 748 440,30</b>	<b>99,93%</b>
75801		Część oświatowa subwencji ogólnej dla jednostek samorządu terytorialnego	17 571 445,00	17 571 445,00	100,00%
	2920	Subwencje ogólne z budżetu państwa	17 571 445,00	17 571 445,00	100,00%
75802		Uzupełnienie subwencji ogólnej dla jednostek samorządu terytorialnego	244 237,00	244 237,00	100,00%
	2750	Środki na uzupełnienie dochodów gmin	244 237,00	244 237,00	100,00%
75807		Część wyrównawcza subwencji ogólnej dla gmin	1 408 955,00	1 408 955,00	100,00%
	2920	Subwencje ogólne z budżetu państwa	1 408 955,00	1 408 955,00	100,00%
75814		Różne rozliczenia finansowe	30 000,00	15 387,30	51,29%
	0920	Pozostałe odsetki	30 000,00	15 387,30	51,29%
75831		Część równoważąca subwencji ogólnej dla gmin	508 416,00	508 416,00	100,00%
	2920	Subwencje ogólne z budżetu państwa	508 416,00	508 416,00	100,00%
<b>801</b>		<b>Oświata i wychowanie</b>	<b>1 188 620,00</b>	<b>1 127 741,19</b>	<b>94,88%</b>
80101		Szkoły podstawowe	135 800,00	209 557,57	154,31%
	0830	Wpływy z usług	115 000,00	193 768,80	168,49%
	0920	Pozostałe odsetki	17 000,00	10 265,13	60,38%
	0970	Wpływy z różnych dochodów	2 500,00	4 224,64	168,99%
	2910	Wpływy ze zwrotów dotacji oraz płatności, w tym wykorzystanych niezgodnie z przeznaczeniem lub wykorzystanych z naruszeniem procedur, o których mowa w art. 184 ustawy, pobranych nienależnie lub w nadmiernej wysokości	1 300,00	1 299,00	99,92%
80103		Oddziały przedszkolne w szkołach podstawowych	46 500,00	37 200,00	80,00%
	2030	Dotacje celowe otrzymane z budżetu państwa na realizację własnych zadań bieżących gmin (związków gmin)	46 500,00	37 200,00	80,00%
80104		Przedszkola	942 920,00	762 778,73	80,90%
	2030	Dotacje celowe otrzymane z budżetu państwa na realizację własnych zadań bieżących gmin (związków gmin)	528 920,00	423 136,00	80,00%

	2310	Dotacje celowe otrzymane z gminy na zadania bieżące realizowane na podstawie porozumień (umów) między jednostkami samorządu terytorialnego	414 000,00	336 681,77	81,32%
	2400	Wpływy do budżetu pozostałości środków finansowych gromadzonych na wydzielonym rachunku jednostki budżetowej	0,00	2 953,96	0,00%
	2910	Wpływy ze zwrotów dotacji oraz płatności, w tym wykorzystanych niezgodnie z przeznaczeniem lub wykorzystanych z naruszeniem procedur, o których mowa w art. 184 ustawy, pobranych nienależnie lub w nadmiernej wysokości	0,00	7,00	0,00%
80106		Inne formy wychowania przedszkolnego	42 250,00	5 003,00	11,84%
	0970	Wpływy z różnych dochodów	8 000,00	0,00	0,00%
	2030	Dotacje celowe otrzymane z budżetu państwa na realizację własnych zadań bieżących gmin (związków gmin)	6 250,00	5 000,00	80,00%
	2310	Dotacje celowe otrzymane z gminy na zadania bieżące realizowane na podstawie porozumień (umów) między jednostkami samorządu terytorialnego	28 000,00	0,00	0,00%
	2910	Wpływy ze zwrotów dotacji oraz płatności, w tym wykorzystanych niezgodnie z przeznaczeniem lub wykorzystanych z naruszeniem procedur, o których mowa w art. 184 ustawy, pobranych nienależnie lub w nadmiernej wysokości	0,00	3,00	0,00%
80110		Gimnazja	9 900,00	9 941,00	100,41%
	2910	Wpływy ze zwrotów dotacji oraz płatności, w tym wykorzystanych niezgodnie z przeznaczeniem lub wykorzystanych z naruszeniem procedur, o których mowa w art. 184 ustawy, pobranych nienależnie lub w nadmiernej wysokości	9 900,00	9 941,00	100,41%
80114		Zespoły obsługi ekonomiczno-administracyjnej szkół	1 100,00	788,48	71,68%
	0920	Pozostałe odsetki	1 000,00	721,48	72,15%
	0970	Wpływy z różnych dochodów	100,00	67,00	67,00%
80148			0,00	98 106,51	0,00%
	2400	Wpływy do budżetu pozostałości środków finansowych gromadzonych na wydzielonym rachunku jednostki budżetowej	0,00	98 106,51	0,00%
80195		Pozostała działalność	10 150,00	4 365,90	43,01%
	2020	Dotacje celowe otrzymane z budżetu państwa na zadania bieżące realizowane przez gminę na podstawie porozumień z organami administracji rządowej	10 150,00	4 365,90	43,01%
852		<b>Pomoc społeczna</b>	<b>10 693 634,00</b>	<b>10 602 318,60</b>	<b>99,15%</b>
	85202	Domy pomocy społecznej	18 000,00	21 187,76	117,71%
	0690	Wpływy z różnych opłat	18 000,00	21 187,76	117,71%

85203		Ośrodki wsparcia	190 110,00	178 590,97	93,94%
	0830	Wpływy z usług	10 000,00	0,00	0,00%
	2010	Dotacje celowe otrzymane z budżetu państwa na realizację zadań bieżących z zakresu administracji rządowej oraz innych zadań zleconych gminie (związkom gmin) ustawami	180 110,00	178 450,00	99,08%
	2360	Dochody jednostek samorządu terytorialnego związane z realizacją zadań z zakresu administracji rządowej oraz innych zadań zleconych ustawami	0,00	140,97	0,00%
85205		Zadania w zakresie przeciwdziałania przemocy w rodzinie	30 000,00	29 906,24	99,69%
	2020	Dotacje celowe otrzymane z budżetu państwa na zadania bieżące realizowane przez gminę na podstawie porozumień z organami administracji rządowej	30 000,00	29 906,24	99,69%
85206		Wspieranie rodziny	28 804,00	28 804,00	100,00%
	2030	Dotacje celowe otrzymane z budżetu państwa na realizację własnych zadań bieżących gmin (związków gmin)	28 804,00	28 804,00	100,00%
85212		Świadczenia rodzinne, świadczenia z funduszu alimentacyjnego oraz składki na ubezpieczenia emerytalne i rentowe z ubezpieczenia społecznego	8 520 000,00	8 443 152,83	99,10%
	2010	Dotacje celowe otrzymane z budżetu państwa na realizację zadań bieżących z zakresu administracji rządowej oraz innych zadań zleconych gminie (związkom gmin) ustawami	8 520 000,00	8 352 724,50	98,04%
	2360	Dochody jednostek samorządu terytorialnego związane z realizacją zadań z zakresu administracji rządowej oraz innych zadań zleconych ustawami	0,00	90 428,33	0,00%
85213		Składki na ubezpieczenie zdrowotne opłacane za osoby pobierające niektóre świadczenia z pomocy społecznej, niektóre świadczenia rodzinne oraz za osoby uczestniczące w zajęciach w centrum integracji społecznej.	72 230,00	65 530,45	90,72%
	2010	Dotacje celowe otrzymane z budżetu państwa na realizację zadań bieżących z zakresu administracji rządowej oraz innych zadań zleconych gminie (związkom gmin) ustawami	35 000,00	28 728,00	82,08%
	2030	Dotacje celowe otrzymane z budżetu państwa na realizację własnych zadań bieżących gmin (związków gmin)	37 230,00	36 802,45	98,85%
85214		Zasiłki i pomoc w naturze oraz składki na ubezpieczenia emerytalne i rentowe	573 420,00	573 420,00	100,00%
	2030	Dotacje celowe otrzymane z budżetu państwa na realizację własnych zadań bieżących gmin (związków gmin)	573 420,00	573 420,00	100,00%
85216		Zasiłki stałe	473 240,00	464 687,82	98,19%

	2030	Dotacje celowe otrzymane z budżetu państwa na realizację własnych zadań bieżących gmin (związków gmin)	473 240,00	464 687,82	98,19%
85219		<b>Ośrodki pomocy społecznej</b>	<b>220 260,00</b>	<b>219 259,25</b>	<b>99,55%</b>
	0690	Wpływy z różnych opłat	500,00	551,57	110,31%
	0920	Pozostałe odsetki	16 300,00	18 180,02	111,53%
	0970	Wpływy z różnych dochodów	11 600,00	8 667,66	74,72%
	2010	Dotacje celowe otrzymane z budżetu państwa na realizację zadań bieżących z zakresu administracji rządowej oraz innych zadań zleconych gminie (związkom gmin) ustawami	1 200,00	1 200,00	100,00%
	2030	Dotacje celowe otrzymane z budżetu państwa na realizację własnych zadań bieżących gmin (związków gmin)	190 660,00	190 660,00	100,00%
85228		<b>Usługi opiekuńcze i specjalistyczne usługi opiekuńcze</b>	<b>64 000,00</b>	<b>76 273,28</b>	<b>119,18%</b>
	0830	Wpływy z usług	38 000,00	50 616,76	133,20%
	2010	Dotacje celowe otrzymane z budżetu państwa na realizację zadań bieżących z zakresu administracji rządowej oraz innych zadań zleconych gminie (związkom gmin) ustawami	26 000,00	25 620,00	98,54%
	2360	Dochody jednostek samorządu terytorialnego związane z realizacją zadań z zakresu administracji rządowej oraz innych zadań zleconych ustawami	0,00	36,52	0,00%
85295		<b>Pozostała działalność</b>	<b>503 570,00</b>	<b>501 506,00</b>	<b>99,59%</b>
	2010	Dotacje celowe otrzymane z budżetu państwa na realizację zadań bieżących z zakresu administracji rządowej oraz innych zadań zleconych gminie (związkom gmin) ustawami	157 800,00	155 736,00	98,69%
	2030	Dotacje celowe otrzymane z budżetu państwa na realizację własnych zadań bieżących gmin (związków gmin)	345 770,00	345 770,00	100,00%
<b>853</b>		<b>Pozostałe zadania w zakresie polityki społecznej</b>	<b>815 495,00</b>	<b>391 915,57</b>	<b>48,06%</b>
	85305		0,00	2,00	0,00%
	2910	Wpływy ze zwrotów dotacji oraz płatności, w tym wykorzystanych niezgodnie z przeznaczeniem lub wykorzystanych z naruszeniem procedur, o których mowa w art. 184 ustawy, pobranych nienależnie lub w nadmiernej wysokości	0,00	2,00	0,00%
	85395	<b>Pozostała działalność</b>	<b>815 495,00</b>	<b>391 913,57</b>	<b>48,06%</b>
	0929	Pozostałe odsetki	1 700,00	6 080,37	357,67%
	2007	Dotacje celowe w ramach programów finansowanych z udziałem środków europejskich oraz środków o których mowa w art.5 ust.1 pkt 3 oraz ust. 3 pkt 5 i 6 ustawy, lub płatności w ramach budżetu środków europejskich	813 795,00	385 833,20	47,41%
<b>854</b>		<b>Edukacyjna opieka wychowawcza</b>	<b>418 920,00</b>	<b>411 295,42</b>	<b>98,18%</b>
	85415	Pomoc materialna dla uczniów	418 920,00	411 295,42	98,18%

	2030	Dotacje celowe otrzymane z budżetu państwa na realizację własnych zadań bieżących gmin (związków gmin)	303 120,00	303 120,00	100,00%
	2040	Dotacje celowe otrzymane z budżetu państwa na realizację zadań bieżących gmin z zakresu edukacyjnej opieki wychowawczej finansowanych w całości przez budżet państwa w ramach programów rządowych	115 800,00	108 175,42	93,42%
<b>900</b>		<b>Gospodarka komunalna i ochrona środowiska</b>	<b>2 208 040,00</b>	<b>2 045 639,20</b>	<b>92,65%</b>
	90001	Gospodarka ściekowa i ochrona wód	2 069 000,00	2 020 000,00	97,63%
	0770	Wpłaty z tytułu odpłatnego nabycia prawa własności oraz prawa użytkowania wieczystego nieruchomości	2 000 000,00	2 000 000,00	100,00%
	0970	Wpływy z różnych dochodów	9 507,00	0,00	0,00%
	2460	Środki otrzymane od pozostałych jednostek zaliczanych do sektora finansów publicznych na realizację zadań bieżących jednostek zaliczanych do sektora finansów publicznych	59 493,00	20 000,00	33,62%
	90002	Gospodarka odpadami	13 440,00	12 980,00	96,58%
	2460	Środki otrzymane od pozostałych jednostek zaliczanych do sektora finansów publicznych na realizację zadań bieżących jednostek zaliczanych do sektora finansów publicznych	13 440,00	12 980,00	96,58%
	90015	Oświetlenie ulic, placów i dróg	34 700,00	2 768,44	7,98%
	0920	Pozostałe odsetki	0,00	39,08	0,00%
	0970	Wpływy z różnych dochodów	2 700,00	2 729,36	101,09%
	2460	Środki otrzymane od pozostałych jednostek zaliczanych do sektora finansów publicznych na realizację zadań bieżących jednostek zaliczanych do sektora finansów publicznych	32 000,00	0,00	0,00%
	90019	Wpływy i wydatki związane z gromadzeniem środków z opłat i kar za korzystanie ze środowiska	80 000,00	7 696,12	9,62%
	0690	Wpływy z różnych opłat	80 000,00	7 696,12	9,62%
	90020	Wpływy i wydatki związane z gromadzeniem środków z opłat produktowych	10 900,00	2 194,64	20,13%
	0400	Wpływy z opłaty produktowej	10 900,00	2 194,64	20,13%
<b>921</b>		<b>Kultura i ochrona dziedzictwa narodowego</b>	<b>71 900,00</b>	<b>60 488,48</b>	<b>84,13%</b>
	92113	Centra kultury i sztuki	50 000,00	38 645,00	77,29%
	0970	Wpływy z różnych dochodów	50 000,00	38 645,00	77,29%
	92114	Pozostałe instytucje kultury	14 700,00	14 657,96	99,71%
	2910	Wpływy ze zwrotów dotacji oraz płatności, w tym wykorzystanych niezgodnie z przeznaczeniem lub wykorzystanych z naruszeniem procedur, o których mowa w art. 184 ustawy, pobranych nienależnie lub w nadmiernej wysokości	14 700,00	14 657,96	99,71%
	92118	Muzea	7 200,00	7 185,52	99,80%

	2910	Wpływy ze zwrotów dotacji oraz płatności, w tym wykorzystanych niezgodnie z przeznaczeniem lub wykorzystanych z naruszeniem procedur, o których mowa w art. 184 ustawy, pobranych nienależnie lub w nadmiernej wysokości	7 200,00	7 185,52	99,80%
<b>926</b>		<b>Kultura fizyczna</b>	<b>45 000,00</b>	<b>43 332,24</b>	<b>96,29%</b>
	92695	Pozostała działalność	45 000,00	43 332,24	96,29%
	0830	Wpływy z usług	20 000,00	17 296,00	86,48%
	0920	Pozostałe odsetki	0,00	537,95	0,00%
	0970	Wpływy z różnych dochodów	3 000,00	3 673,88	122,46%
	2440	Dotacje otrzymane z państwowych funduszy celowych na realizację zadań bieżących jednostek sektora finansów publicznych	22 000,00	21 824,41	99,20%
<b>Razem:</b>			<b>72 197 060,00</b>	<b>68 112 063,95</b>	<b>94,34%</b>

### III Realizacja wydatków budżetu miasta

#### 1. Dział 010 Rolnictwo i łowiectwo

Wydatki poniesione w tym dziale wyniosły 361 722,48 zł

w tym;

- składka na rzecz Pomorskiej Izby Rolniczej 648,58 zł
- zwrot części akcyzy zawartej w oleju napędowym rolnikom oraz koszty obsługi operacji 11 354,90 zł
- wypłacone odszkodowania za zajęte grunty 349 492,00 zł
- pozostałe wydatki 227,00 zł

#### 2. Dział 600 Transport i łączność

Poniesione wydatki na utrzymanie dróg wyniosły 4 606 838,74 zł

w tym:

- dofinansowanie do przewozów komunikacją miejską 213 637,92 zł
  - utrzymanie dróg gminnych 4 380 586,53 zł
- w tym:
- ✓ remonty dróg gminnych 75 561,30 zł
  - ✓ konserwacje dróg gminnych 512 768,02 zł
  - ✓ pozostałe wydatki 3 000 zł
  - ✓ inwestycje drogowe 3 789 257,21 zł
  - ✓ tablice dwujęzyczne z nazwą miasta 12 614,29 zł

#### 3. Dział 630 Turystyka

Wydatki poniesione w tym dziale wyniosły 28 578,00 zł

- dotacje dla organizacji pozarządowych realizujących zadania gminy wyniosły 4 000,00 zł
- składka na lokalną organizację turystyczną i inne 24 578,00 zł



#### 4. Dział 700 Gospodarka mieszkaniowa

Zrealizowane wydatki na gospodarkę mieszkaniową wyniosły	2 796 968,18 zł
z tego m.in. na:	
– remonty mienia	57 070,19 zł
– opłaty za energię	40 375,84 zł
– wydatki inwestycyjne i bieżące związane z realizowanymi inwestycjami	2 368 770,60 zł
– wypłacone odszkodowania	15 437,35 zł
– pozostałe wydatki z zakresu gospodarki gruntami i nieruchomościami	315 314,20 zł

#### 5. Dział 710 Działalność usługowa

Zrealizowane wydatki związane z opracowaniami geodezyjnymi i kartograficznymi zamknęły się kwotą	115 439,98 zł
--	---------------

w tym:

– wydatki związane z opracowaniem planu zagospodarowania przestrzennego	60 222,44 zł
– wydatki związane z opracowaniami geodezyjnymi i kartograficznymi	50 217,54 zł
– utrzymanie grobów wojennych	5 000,00 zł

#### 6. Dział 750 Administracja publiczna

Ogółem poniesione wydatki bieżące i inwestycyjne w omawianym okresie zamknęły się kwotą	7 812 909,87 zł
---	-----------------

w tym:

– realizacja zadań zleconych z zakresu administracji rządowej	172 914,48 zł
– wydatki związane z funkcjonowaniem Rady Miasta	296 856,05 zł
w tym:	
▪ wypłaty diet	232 798,42 zł
▪ zakupy materiałów i wyposażenia	21 595,41 zł
▪ ogłoszenia prasowe, szkolenia, rejestracja obrad sesji Rady Miasta	42 462,22 zł
– wydatki bieżące i inwestycyjne związane z funkcjonowaniem urzędu	4 768 784,41 zł
w tym:	
✓ wynagrodzenia i pochodne od wynagrodzeń	3 927 367,62 zł
✓ zakupy materiałów i wyposażenia	215 657,05 zł
✓ opłaty za energię elektryczną, ogrzewanie i wodę	188 165,09 zł
✓ zakup usług pozostałych	138 025,00 zł
✓ podróże służbowe krajowe i zagraniczne	37 598,36 zł
✓ opłaty za usługi telekomunikacyjne	59 054,78 zł
✓ odpisy na Zakładowy Fundusz Świadczeń Socjalnych	89 018,51 zł
✓ szkolenia pracowników	18 974,10 zł
✓ pozostałe wydatki bieżące	132 522,26 zł
– wydatki związane z promocją miasta	99 268,42 zł
– wydatki bieżące i inwestycyjne związane z realizacją zadania „E- Kościerzyna” oraz „Kaszubskim Inkubatorem Przedsiębiorczości”	2 475 086,51 zł

#### 7. Dział 751 Urzędy naczelnych organów władzy państwowej, kontroli i ochrony prawa oraz sądownictwa

Wydatki poniesione na zadania zlecone z zakresu administracji rządowej związane z aktualizacją spisu wyborców 3 740,33 zł

#### 8. Dział 754 Bezpieczeństwo publiczne i ochrona przeciwpożarowa

Wydatki poniesione w ww. dziale wyniosły 954 603,99 zł

w tym:

- wydatki związane z zakupami nagród na turniej wiedzy pożarniczej oraz zakup wyposażenia i ubezpieczenia OSP 6 792,99 zł  
dofinansowanie zakupu pojazdu dla Komendy Powiatowej Policji 19 000 zł
- wydatki związane z funkcjonowaniem Straży Miejskiej 928 811 zł  
z tego:
  - wynagrodzenia i pochodne od wynagrodzeń 717 172,94 zł
  - wydatki związane z zakupem materiałów i wyposażenia 29 092,57 zł
  - pozostałe wydatki związane z funkcjonowaniem Straży Miejskiej 182 545,49 zł

#### 9. Dział 757 Obsługa długu publicznego

Odsetki od zaciągniętych pożyczek, kredytu oraz wyemitowanych obligacji wyniosły 1 361 867,19 zł

#### 10. Dział 801 Oświata i wychowanie

Poniesione wydatki na realizację zadań z zakresu oświaty i wychowania w 2013r. w stosunku do porównywalnego okresu ubiegłego przedstawiono w poniższej tabeli

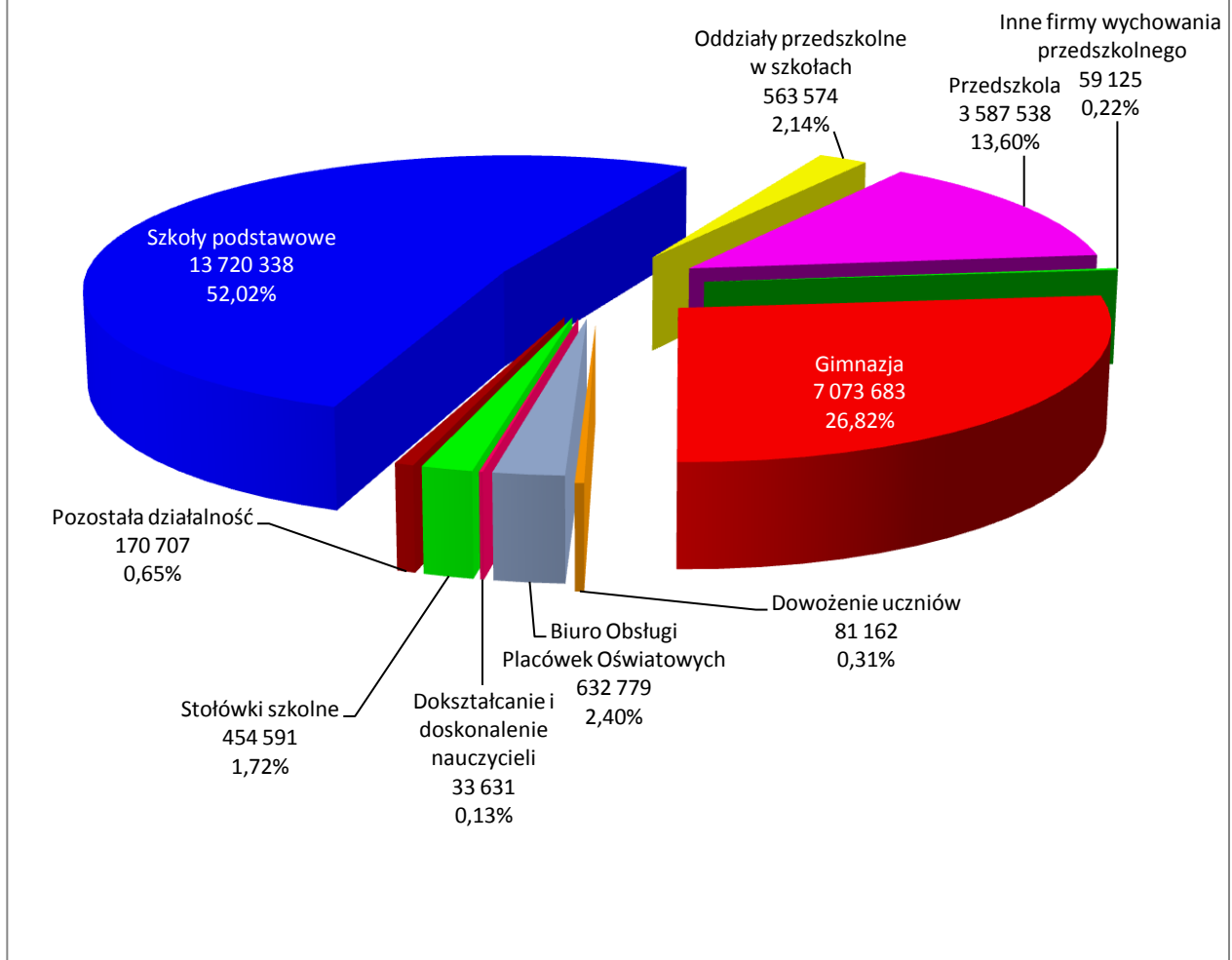
## WYDATKI OŚWIATA

Lp.	Nazwa	Wykonanie 2012	Plan na 2013	Wykonanie 2013	%	
					5:3	5:4
1	2	3	4	5	6	
1	Szkoły podstawowe	14 210 881	13 905 888	13 720 338	96,5%	98,7%
	- płace i pochodne	9 532 428	10 262 978	10 227 189	107,3%	99,7%
	- wydatki rzeczowe	2 743 040	1 742 620	1 630 496	59,4%	93,6%
	w tym remonty	546 753	316 600	307 666	56,3%	97,2%
	- pozostałe wydatki	6 940	450 290	448 234	0,0%	99,5%
	- dotacja dla prywatnych szkół	315 282	372 500	366 332	116,2%	98,3%
	- wydatki inwestycyjne	1 066 438	760 900	740 422	0,0%	97,3%
2	Oddziały przedszkolne w szkołach "0"	1 366 743	572 803	563 574	41,2%	98,4%
	- płace i pochodne	1 206 520	546 886	537 657	44,6%	98,3%
	- wydatki rzeczowe	58 771	0	0	0,0%	0,0%
	- pozostałe wydatki	94 653	25 917	25 917	0,0%	100,0%
	- wydatki inwestycyjne	6 800	0	0	0,0%	0,0%



3	Przedszkola	2 284 344	3 658 061	3 587 538	157,0%	98,1%
	- płace i pochodne	0	769 551	767 966	0,0%	99,8%
	- wydatki rzeczowe	0	11 550	11 550	0,0%	100,0%
	- pozostałe wydatki	0	88 980	70 127	0,0%	78,8%
	- dotacje dla przedszkoli niepublicznych	2 284 344	2 787 980	2 737 895	119,9%	98,2%
4	Inne formy wychowania przedszkolnego	85 975	74 900	59 125	0,0%	78,9%
5	Gimnazja	7 169 655	7 210 071	7 073 683	98,7%	98,1%
	- płace i pochodne	5 533 232	5 530 831	5 481 387	99,1%	99,1%
	- wydatki rzeczowe	850 030	652 400	623 810	73,4%	95,6%
	- pozostałe wydatki	65 267	265 540	258 364	0,0%	97,3%
	- dotacja dla prywatnych gimnazjów	721 126	761 300	710 122	98,5%	93,3%
6	Dowożenie uczniów	71 071	87 899	81 162	114,2%	92,3%
	- pozostałe wydatki	71 071	87 899	81 162	114,2%	92,3%
7	Biuro Obsługi Placówek Oświatowych	696 444	652 732	632 779	90,9%	96,9%
	- płace i pochodne	603 755	567 782	551 848	91,4%	97,2%
	- wydatki rzeczowe	92 689	84 950	80 931	87,3%	95,3%
8	Dokształcanie i doskonalenie nauczycieli	68 796	57 947	33 631	48,9%	58,0%
	- płace i pochodne	9 293	13 300	10 135	0,0%	76,2%
	- pozostałe wydatki	59 503	44 647	23 497	39,5%	52,6%
9	Szkoły zawodowe	100 000	0	0	0,0%	0,0%
10	Stołówki szkolne	435 304	474 133	454 591	0,0%	95,9%
	- płace i pochodne	380 935	401 878	394 442	0,0%	98,1%
	- pozostałe wydatki	54 369	61 255	49 149	0,0%	80,2%
	- wydatki inwestycyjne	0	11 000	11 000	0,0%	100,0%
11	Pozostała działalność	144 167	177 230	170 707	118,4%	96,3%
	- płace i pochodne	1 055	0	0	0,0%	0,0%
	- wydatki rzeczowe	133 112	167 230	160 707	120,7%	96,1%
	- dotacje	10 000	10 000	10 000	0,0%	100,0%
<b>Razem</b>		<b>26 633 380</b>	<b>26 871 664</b>	<b>26 377 128</b>	<b>99,0%</b>	<b>98,2%</b>

## Wydatki oświaty



### 11. Dział 851 Ochrona zdrowia

Na zadania związane z ochroną zdrowia wydatkowano środki w wysokości 582 586,67 zł

w tym:

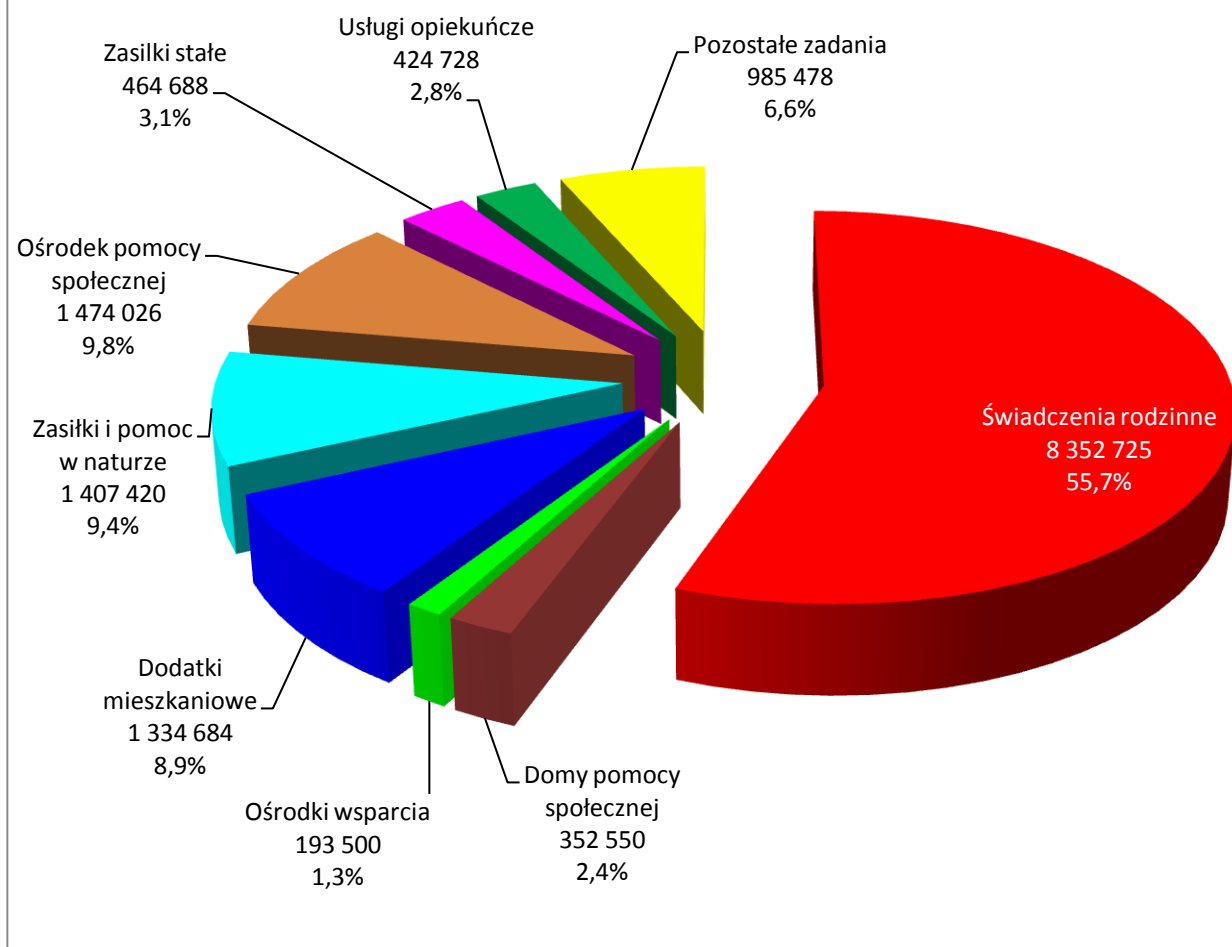
- na zadania związane ze zwalczaniem narkomanii 52 015,01 zł
- na zadania związane z przeciwdziałaniem alkoholizmowi 530 571,66 zł

## 12. Dział 852 Pomoc Społeczna

Realizację zadań z zakresu pomocy społecznej w poszczególnych działach przedstawia poniższa tabelka

Treść	Wykonanie		Środki budżetu miasta	Środki budżetu państwa	%		
	2012	2013			3/2	4/3	5/3
1	2	3	4	5	6	7	8
Domy pomocy społecznej	301 573	352 550	352 550	0	116,9%	100,0%	0,0%
Ośrodki wsparcia	205 200	193 500	15 050	178 450	94,3%	7,8%	92,2%
Rodziny zastępcze	18 718	48 739	48 739	0			
Zadania w zakresie przeciwdziałania przemocy w rodzinie	28 847	37 715	7 809	29 906	0,0%	20,7%	79,3%
Wspieranie rodziny	30 966	44 461	15 657	28 804			
Świadczenia rodzinne, świadczenia z funduszu alimentacyjnego oraz składki na ubezpieczenia emerytalne i rentowe z ubezpieczenia społecznego	7 900 386	8 352 725	0	8 352 725	105,7%	0,0%	100,0%
Składki na ubezpieczenie zdrowotne opłacane za osoby pobierające niektóre świadczenia z pomocy społecznej, niektóre świadczenia rodzinne oraz za osoby uczestniczące w zajęciach w centrum integracji społecznej.	62 474	65 530	0	65 530	104,9%	0,0%	100,0%
Zasiłki i pomoc w naturze oraz składki na ubezpieczenia emerytalne i rentowe	1 087 195	1 407 420	834 000	573 420	129,5%	59,3%	40,7%
Dodatki mieszkaniowe	1 109 773	1 334 684	1 334 684	0	120,3%	100,0%	0,0%
Zasiłki stałe	343 981	464 688	0	464 688	0,0%	0,0%	100,0%
Ośrodki pomocy społecznej	1 444 192	1 474 026	1 282 166	191 860	102,1%	87,0%	13,0%
Usługi opiekuńcze i specjalistyczne usługi opiekuńcze	457 920	424 728	399 108	25 620	92,8%	94,0%	6,0%
Pozostała działalność	757 771	789 032	287 526	501 506	104,1%	36,4%	63,6%
<b>O g ó ł e m</b>	<b>13 748 997</b>	<b>14 989 798</b>	<b>4 577 289</b>	<b>10 412 509</b>	<b>109,0%</b>	<b>30,5%</b>	<b>69,5%</b>

## Struktura wydatków pomocy społecznej



### 13. Dział 853 Pozostałe zadania w zakresie polityki społecznej

Wydatki poniesione na realizację	661 983,96 zł
<i>w tym:</i>	
– dotacja dla niepublicznych żłobków	169 011,50 zł
– realizacja programu M.O.P.S.	492 972,46 zł

### 14. Dział 854 Edukacyjna opieka wychowawcza

Środki wydatkowane na realizację zadań z zakresu edukacyjnej opieki wychowawczej wyniosły	1 120 354,79 zł
<i>w tym:</i>	
a) świetlice w szkołach	545 549,37 zł
<i>z tego:</i>	
– wynagrodzenia i pochodne od wynagrodzeń	516 801,37 zł
– pozostałe wydatki	28 748,00 zł
b) realizacja różnych form pomocy dla uczniów	574 805,42 zł

### 15. Dział 900 Gospodarka komunalna i ochrona środowiska

Zrealizowane wydatki objęte niniejszym działem	wyniosły	2 950 306,77 zł
<i>w tym:</i>		
a) wydatki związane z gospodarką ściekową i ochroną wód		193 684,80 zł
<i>z tego:</i>		
– remonty i konserwacje sieci oraz inne wydatki związane z realizacją tych zadań		162 197,80 zł
– opłaty za zrzut wód deszczowych		18 203 zł
– wydatki inwestycyjne		13 284,00 zł
b) wydatki związane z gospodarką odpadami	wyniosły	174 911,68 zł
- likwidacja azbestu		55 832,88 zł
- Związek Gmin Wierzyca		119 078,80 zł
c) wydatki związane z oczyszczaniem miasta	wyniosły	1 158 643,07 zł
d) bieżące utrzymanie terenów zielonych w mieście	wyniosły	374 920,39 zł
e) poniesione wydatki na oświetlenie i konserwację oświetlenia ulicznego w mieście	wyniosły	897 781,35 zł
<i>w tym:</i>		
– opłaty za energię elektryczną		421 504,34 zł
– konserwacja urządzeń oświetleniowych		391 979,85 zł
– zakupy ozdób świątecznych		36 997,17 zł
– inwestycje		47 299,99 zł
f) realizacja zadań z zakresu ochrony środowiska		42 034,03 zł
g) pozostałe wydatki w gospodarce komunalnej		108 331,45 zł

#### 16. Dział 921 Kultura i ochrona dziedzictwa narodowego

Środki wydatkowane na zadania z zakresu kultury i ochrony dziedzictwa narodowego	wyniosły	4 010 609,00 zł
<i>w tym dotacje dla:</i>		
– Kościerski Dom Kultury		1 571 702,00 zł
– Biblioteki Miejskiej		580 000,00 zł
– Muzeum		1 743 149,00 zł
– Ochrona zabytków i opieka nad zabytkami		30 000,00 zł
– pozostałe wydatki		85 758,00 zł
<i>w tym na:</i>		
– dotacje dla organizacji pozarządowych realizujących zadania z zakresu kultury i ochrony dziedzictwa		19 350,00 zł
– dotacja na ochronę zabytków		300 000,00 zł
– nagrody za szczególne osiągnięcia z dziedziny kultury	wyniosły	6 000,00 zł
– pozostałe wydatki		60 408,00 zł

#### 17. Dział 926 Kultura fizyczna i sport

Wydatki w okresie objętym niniejszą informacją	wyniosły	881 815,71 zł
<i>w tym:</i>		
– dotacje dla stowarzyszeń realizujące zadania z zakresu kultury fizycznej i sportu		449 991,29 zł
– realizacja zadań z zakresu sportu dla dzieci i młodzieży oraz Kościerskiego Ośrodka Sportu i Rekreacji		373 449,52 zł
– dofinansowanie kosztów funkcjonowania obiektu „SOKOLNIA”		35 374,90 zł
– nagrody za szczególne osiągnięcia z dziedziny kultury fizycznej i sportu		8 000,00 zł
– wydatki inwestycyjne		15 000,00 zł

# Ogółem wydatki wyniosły 69 617 252,31zł

## CZĘŚĆ TABELARYCZNA WYDATKI

Dział	Rozdział	§	Treść	Plan	Wykonanie	%
<b>010</b>			<b>Rolnictwo i łowiectwo</b>	<b>539 872,00</b>	<b>361 722,48</b>	<b>67,00%</b>
	01030		Izby rolnicze	650,00	648,58	99,78%
		2850	Wpłaty gmin na rzecz izb rolniczych w wysokości 2% uzyskanych wpływów z podatku rolnego	650,00	648,58	99,78%
	01095		Pozostała działalność	539 222,00	361 073,90	66,96%
		4210	Zakup materiałów i wyposażenia	227,00	227,00	100,00%
		4430	Różne opłaty i składki	11 355,00	11 354,90	100,00%
		4590	Kary i odszkodowania wypłacane na rzecz osób fizycznych	457 400,00	349 492,00	76,41%
		6060	Wydatki na zakupy inwestycyjne jednostek budżetowych	70 240,00	0,00	0,00%
<b>600</b>			<b>Transport i łączność</b>	<b>4 988 276,00</b>	<b>4 606 838,74</b>	<b>92,35%</b>
	60004		Lokalny transport zbiorowy	254 000,00	213 637,92	84,11%
		4300	Zakup usług pozostałych	254 000,00	213 637,92	84,11%
	60016		Drogi publiczne gminne	4 721 661,00	4 380 586,53	92,78%
		4270	Zakup usług remontowych	125 093,00	75 561,30	60,40%
		4300	Zakup usług pozostałych	591 000,00	512 768,02	86,76%
		4430	Różne opłaty i składki	3 000,00	3 000,00	100,00%
		4590	Kary i odszkodowania wypłacane na rzecz osób fizycznych	2 000,00	0,00	0,00%
		6050	Wydatki inwestycyjne jednostek budżetowych	3 801 061,00	3 733 661,21	98,23%
		6057	Wydatki inwestycyjne jednostek budżetowych	149 630,00	41 697,00	27,87%
		6059	Wydatki inwestycyjne jednostek budżetowych	49 877,00	13 899,00	27,87%
	60095		Pozostała działalność	12 615,00	12 614,29	99,99%
		4300	Zakup usług pozostałych	12 615,00	12 614,29	99,99%
<b>630</b>			<b>Turystyka</b>	<b>29 000,00</b>	<b>28 578,00</b>	<b>98,54%</b>
	63095		Pozostała działalność	29 000,00	28 578,00	98,54%
		2360	Dotacje celowe z budżetu jednostki samorządu terytorialnego, udzielone w trybie art. 221 ustawy, na finansowanie lub dofinansowanie zadań zleconych do realizacji organizacjom prowadzącym działalność pożytku publicznego	4 000,00	4 000,00	100,00%
		4430	Różne opłaty i składki	25 000,00	24 578,00	98,31%
<b>700</b>			<b>Gospodarka mieszkaniowa</b>	<b>3 108 100,00</b>	<b>2 796 968,18</b>	<b>89,99%</b>
	70005		Gospodarka gruntami i nieruchomościami	3 108 100,00	2 796 968,18	89,99%
		4210	Zakup materiałów i wyposażenia	8 000,00	7 653,79	95,67%
		4260	Zakup energii	60 000,00	40 375,84	67,29%
		4270	Zakup usług remontowych	78 000,00	57 070,19	73,17%

	4300	Zakup usług pozostałych	440 100,00	304 874,20	69,27%
	4430	Różne opłaty i składki	5 100,00	2 786,21	54,63%
	4530	Podatek od towarów i usług (VAT).	2 000,00	0,00	0,00%
	4567	Odsetki od dotacji oraz płatności: wykorzystanych niezgodnie z przeznaczeniem lub wykorzystanych z naruszeniem procedur, o których mowa w art. 184 ustawy, pobranych nienależnie lub w nadmiernej wysokości	3 900,00	3 509,02	89,97%
	4590	Kary i odszkodowania wypłacane na rzecz osób fizycznych	57 400,00	15 437,35	26,89%
	6050	Wydatki inwestycyjne jednostek budżetowych	1 053 276,00	964 956,90	91,61%
	6057	Wydatki inwestycyjne jednostek budżetowych	961 218,00	961 217,74	100,00%
	6059	Wydatki inwestycyjne jednostek budżetowych	320 406,00	320 405,93	100,00%
	6060	Wydatki na zakupy inwestycyjne jednostek budżetowych	110 000,00	110 000,00	100,00%
	6667	Zwroty dotacji oraz płatności, w tym wykorzystanych niezgodnie z przeznaczeniem lub wykorzystanych z naruszeniem procedur, o których mowa w art. 184 ustawy, pobranych nienależnie lub w nadmiernej wysokości, dotyczące wydatków majątkowych.	8 700,00	8 681,01	99,78%
<b>710</b>		<b>Działalność usługowa</b>	<b>190 200,00</b>	<b>115 439,98</b>	<b>60,69%</b>
	71004	Plany zagospodarowania przestrzennego	95 000,00	60 222,44	63,39%
	4110	Składki na ubezpieczenia społeczne	400,00	51,30	12,83%
	4170	Wynagrodzenia bezosobowe	2 000,00	600,00	30,00%
	4300	Zakup usług pozostałych	92 600,00	59 571,14	64,33%
	71014	Opracowania geodezyjne i kartograficzne	90 200,00	50 217,54	55,67%
	4300	Zakup usług pozostałych	90 200,00	50 217,54	55,67%
	71035	Cmentarze	5 000,00	5 000,00	100,00%
	4300	Zakup usług pozostałych	5 000,00	5 000,00	100,00%
<b>750</b>		<b>Administracja publiczna</b>	<b>8 739 538,00</b>	<b>7 812 909,87</b>	<b>89,40%</b>
	75011	Urzędy wojewódzkie	173 000,00	172 914,48	99,95%
	4010	Wynagrodzenia osobowe pracowników	122 600,00	122 600,00	100,00%
	4040	Dodatkowe wynagrodzenie roczne	8 000,00	8 000,00	100,00%
	4110	Składki na ubezpieczenia społeczne	21 000,00	21 000,00	100,00%
	4120	Składki na Fundusz Pracy	3 000,00	3 000,00	100,00%
	4210	Zakup materiałów i wyposażenia	14 650,00	14 650,00	100,00%
	4300	Zakup usług pozostałych	2 600,00	2 514,48	96,71%
	4700	Szkolenia pracowników niebędących członkami korpusu służby cywilnej	1 150,00	1 150,00	100,00%
	75022	Rady gmin (miast i miast na prawach powiatu)	337 000,00	296 856,05	88,09%
	3030	Różne wydatki na rzecz osób fizycznych	266 000,00	232 798,42	87,52%
	4210	Zakup materiałów i wyposażenia	25 000,00	21 595,41	86,38%
	4300	Zakup usług pozostałych	45 000,00	42 065,13	93,48%

	4370	Opłata z tytułu zakupu usług telekomunikacyjnych świadczonych w stacjonarnej publicznej sieci telefonicznej.	1 000,00	397,09	39,71%
75023		Urzędy gmin (miast i miast na prawach powiatu)	5 220 400,00	4 768 784,41	91,35%
	3020	Wydatki osobowe niezaliczone do wynagrodzeń	12 000,00	7 295,20	60,79%
	3030	Różne wydatki na rzecz osób fizycznych	15 000,00	0,00	0,00%
	4010	Wynagrodzenia osobowe pracowników	3 064 000,00	2 969 489,06	96,92%
	4040	Dodatkowe wynagrodzenie roczne	241 000,00	240 404,30	99,75%
	4110	Składki na ubezpieczenia społeczne	582 000,00	545 292,72	93,69%
	4120	Składki na Fundusz Pracy	75 100,00	66 500,29	88,55%
	4170	Wynagrodzenia bezosobowe	130 000,00	105 681,25	81,29%
	4210	Zakup materiałów i wyposażenia	283 500,00	215 657,05	76,07%
	4260	Zakup energii	206 000,00	188 165,09	91,34%
	4270	Zakup usług remontowych	10 000,00	498,20	4,98%
	4280	Zakup usług zdrowotnych	6 100,00	5 296,00	86,82%
	4300	Zakup usług pozostałych	248 500,00	138 025,00	55,54%
	4350	Zakup usług dostępu do sieci Internet	12 000,00	8 942,74	74,52%
	4360	Opłaty z tytułu zakupu usług telekomunikacyjnych świadczonych w ruchomej publicznej sieci telefonicznej	30 000,00	25 784,06	85,95%
	4370	Opłata z tytułu zakupu usług telekomunikacyjnych świadczonych w stacjonarnej publicznej sieci telefonicznej.	26 100,00	24 327,98	93,21%
	4390	Zakup usług obejmujących wykonanie ekspertyz, analiz i opinii	5 000,00	300,00	6,00%
	4410	Podróże służbowe krajowe	37 800,00	31 020,34	82,06%
	4420	Podróże służbowe zagraniczne	7 000,00	6 578,02	93,97%
	4430	Różne opłaty i składki	71 000,00	65 667,54	92,49%
	4440	Odpisy na zakładowy fundusz świadczeń socjalnych	89 700,00	89 018,51	99,24%
	4520	Opłaty na rzecz budżetów jednostek samorządu terytorialnego	3 600,00	1 740,00	48,33%
	4530	Podatek od towarów i usług (VAT).	5 000,00	643,75	12,88%
	4610	Koszty postępowania sądowego i prokuratorskiego	30 000,00	13 483,21	44,94%
	4700	Szkolenia pracowników niebędących członkami korpusu służby cywilnej	30 000,00	18 974,10	63,25%
75075		Promocja jednostek samorządu terytorialnego	130 000,00	99 268,42	76,36%
	4170	Wynagrodzenia bezosobowe	4 000,00	0,00	0,00%
	4210	Zakup materiałów i wyposażenia	51 300,00	37 212,16	72,54%
	4300	Zakup usług pozostałych	74 200,00	62 056,26	83,63%
	4430	Różne opłaty i składki	500,00	0,00	0,00%
75095		Pozostała działalność	2 879 138,00	2 475 086,51	85,97%
	4300	Zakup usług pozostałych	139 977,00	9 654,85	6,90%
	4307	Zakup usług pozostałych	15 918,00	10 917,50	68,59%
	4309	Zakup usług pozostałych	5 307,00	3 639,25	68,57%



		4700	Szkolenia pracowników niebędących członkami korpusu służby cywilnej	8 610,00	0,00	0,00%
		6050	Wydatki inwestycyjne jednostek budżetowych	506 609,00	301 470,37	59,51%
		6057	Wydatki inwestycyjne jednostek budżetowych	1 651 985,00	1 634 553,03	98,94%
		6059	Wydatki inwestycyjne jednostek budżetowych	550 732,00	514 851,51	93,48%
<b>751</b>			<b>Urzędy naczelnych organów władzy państwowej, kontroli i ochrony prawa oraz sądownictwa</b>	<b>3 900,00</b>	<b>3 740,33</b>	<b>95,91%</b>
	75101		Urzędy naczelnych organów władzy państwowej, kontroli i ochrony prawa	3 900,00	3 740,33	95,91%
		4110	Składki na ubezpieczenia społeczne	400,00	393,68	98,42%
		4120	Składki na Fundusz Pracy	100,00	56,38	56,38%
		4170	Wynagrodzenia bezosobowe	2 300,00	2 300,00	100,00%
		4210	Zakup materiałów i wyposażenia	1 100,00	990,27	90,02%
<b>754</b>			<b>Bezpieczeństwo publiczne i ochrona przeciwpożarowa</b>	<b>1 037 100,00</b>	<b>954 603,99</b>	<b>92,05%</b>
	75404		Komendy wojewódzkie Policji	22 000,00	19 000,00	86,36%
		3000	Wpłaty jednostek na państwowy fundusz celowy	3 000,00	0,00	0,00%
		6170	Wpłaty jednostek na państwowy fundusz celowy na finansowanie lub dofinansowanie zadań inwestycyjnych	19 000,00	19 000,00	100,00%
	75412		Ochotnicze straże pożarne	6 800,00	6 792,99	99,90%
		4210	Zakup materiałów i wyposażenia	6 400,00	6 392,99	99,89%
		4430	Różne opłaty i składki	400,00	400,00	100,00%
	75416		Straż gminna (miejska)	1 008 300,00	928 811,00	92,12%
		3020	Wydatki osobowe niezaliczone do wynagrodzeń	11 000,00	10 000,00	90,91%
		4010	Wynagrodzenia osobowe pracowników	593 000,00	554 208,69	93,46%
		4040	Dodatkowe wynagrodzenie roczne	47 000,00	43 115,46	91,74%
		4110	Składki na ubezpieczenia społeczne	114 000,00	103 532,26	90,82%
		4120	Składki na Fundusz Pracy	16 000,00	14 316,53	89,48%
		4170	Wynagrodzenia bezosobowe	2 800,00	2 000,00	71,43%
		4210	Zakup materiałów i wyposażenia	31 000,00	29 092,57	93,85%
		4260	Zakup energii	21 500,00	18 962,91	88,20%
		4270	Zakup usług remontowych	4 000,00	3 057,14	76,43%
		4300	Zakup usług pozostałych	95 000,00	84 997,37	89,47%
		4350	Zakup usług dostępu do sieci Internet	4 000,00	3 946,03	98,65%
		4360	Opłaty z tytułu zakupu usług telekomunikacyjnych świadczonych w ruchomej publicznej sieci telefonicznej	2 000,00	1 564,56	78,23%
		4400	Opłaty za administrowanie i czynsze za budynki, lokale i pomieszczenia garażowe	46 000,00	40 908,38	88,93%
		4410	Podróże służbowe krajowe	500,00	171,79	34,36%
		4430	Różne opłaty i składki	2 000,00	1 733,00	86,65%
		4440	Odpisy na zakładowy fundusz świadczeń socjalnych	16 500,00	16 044,31	97,24%

	4700	Szkolenia pracowników niebędących członkami korpusu służby cywilnej	2 000,00	1 160,00	58,00%
<b>757</b>		<b>Obsługa długu publicznego</b>	<b>1 376 040,00</b>	<b>1 361 867,19</b>	<b>98,97%</b>
	75702	Obsługa papierów wartościowych, kredytów i pożyczek jednostek samorządu terytorialnego	1 376 040,00	1 361 867,19	98,97%
	8110	Odsetki od samorządowych papierów wartościowych lub zaciągniętych przez jednostkę samorządu terytorialnego kredytów i pożyczek	1 376 040,00	1 361 867,19	98,97%
<b>758</b>		<b>Różne rozliczenia</b>	<b>358 960,00</b>	<b>0,00</b>	<b>0,00%</b>
	75818	Rezerwy ogólne i celowe	358 960,00	0,00	0,00%
	4810	Rezerwy	358 960,00	0,00	0,00%
<b>801</b>		<b>Oświata i wychowanie</b>	<b>26 821 664,00</b>	<b>26 377 127,84</b>	<b>98,34%</b>
	80101	Szkoły podstawowe	13 905 888,00	13 720 337,93	98,67%
	2540	Dotacja podmiotowa z budżetu dla niepublicznej jednostki systemu oświaty	372 500,00	366 332,00	98,34%
	3020	Wydatki osobowe niezaliczone do wynagrodzeń	16 000,00	13 944,21	87,15%
	4010	Wynagrodzenia osobowe pracowników	8 016 711,00	8 012 249,64	99,94%
	4040	Dodatkowe wynagrodzenie roczne	602 972,00	601 988,45	99,84%
	4110	Składki na ubezpieczenia społeczne	1 380 105,00	1 364 183,00	98,85%
	4120	Składki na Fundusz Pracy	192 690,00	184 109,14	95,55%
	4170	Wynagrodzenia bezosobowe	70 500,00	64 658,30	91,71%
	4210	Zakup materiałów i wyposażenia	232 500,00	217 466,72	93,53%
	4240	Zakup pomocy naukowych, dydaktycznych i książek	45 000,00	42 521,06	94,49%
	4260	Zakup energii	647 000,00	630 414,59	97,44%
	4270	Zakup usług remontowych	361 600,00	307 665,86	85,08%
	4280	Zakup usług zdrowotnych	31 000,00	23 836,00	76,89%
	4300	Zakup usług pozostałych	638 300,00	630 339,07	98,75%
	4350	Zakup usług dostępu do sieci Internet	9 900,00	8 640,49	87,28%
	4360	Opłaty z tytułu zakupu usług telekomunikacyjnych świadczonych w ruchomej publicznej sieci telefonicznej	6 900,00	3 834,26	55,57%
	4370	Opłata z tytułu zakupu usług telekomunikacyjnych świadczonych w stacjonarnej publicznej sieci telefonicznej.	13 500,00	9 249,28	68,51%
	4410	Podróże służbowe krajowe	19 500,00	17 657,03	90,55%
	4430	Różne opłaty i składki	31 120,00	27 433,16	88,15%
	4440	Odpisy na zakładowy fundusz świadczeń socjalnych	434 290,00	434 290,00	100,00%
	4520	Opłaty na rzecz budżetów jednostek samorządu terytorialnego	22 900,00	19 104,00	83,42%
	6050	Wydatki inwestycyjne jednostek budżetowych	760 900,00	740 421,67	97,31%
	80103	Oddziały przedszkolne w szkołach podstawowych	572 803,00	563 574,32	98,39%
	4010	Wynagrodzenia osobowe	420 159,00	416 315,20	99,09%

		pracowników			
	4040	Dodatkowe wynagrodzenie roczne	32 495,00	31 071,06	95,62%
	4110	Składki na ubezpieczenia społeczne	82 525,00	79 919,53	96,84%
	4120	Składki na Fundusz Pracy	11 707,00	10 351,53	88,42%
	4440	Odpisy na zakładowy fundusz świadczeń socjalnych	25 917,00	25 917,00	100,00%
80104		Przedszkola	3 608 061,00	3 587 537,89	99,43%
	2310	Dotacje celowe przekazane gminie na zadania bieżące realizowane na podstawie porozumień (umów) między jednostkami samorządu terytorialnego	50 000,00	32 147,42	64,29%
	2540	Dotacja podmiotowa z budżetu dla niepublicznej jednostki systemu oświaty	2 737 980,00	2 737 894,50	100,00%
	3020	Wydatki osobowe niezaliczone do wynagrodzeń	1 000,00	0,00	0,00%
	4010	Wynagrodzenia osobowe pracowników	599 544,00	599 477,97	99,99%
	4040	Dodatkowe wynagrodzenie roczne	40 909,00	40 902,26	99,98%
	4110	Składki na ubezpieczenia społeczne	115 400,00	115 326,32	99,94%
	4120	Składki na Fundusz Pracy	13 698,00	12 259,42	89,50%
	4260	Zakup energii	11 550,00	11 550,00	100,00%
	4440	Odpisy na zakładowy fundusz świadczeń socjalnych	37 980,00	37 980,00	100,00%
80106		Inne formy wychowania przedszkolnego	74 900,00	59 125,00	78,94%
	2540	Dotacja podmiotowa z budżetu dla niepublicznej jednostki systemu oświaty	74 900,00	59 125,00	78,94%
80110		Gimnazja	7 210 071,00	7 073 682,91	98,11%
	2310	Dotacje celowe przekazane gminie na zadania bieżące realizowane na podstawie porozumień (umów) między jednostkami samorządu terytorialnego	20 000,00	14 448,48	72,24%
	2540	Dotacja podmiotowa z budżetu dla niepublicznej jednostki systemu oświaty	761 300,00	710 122,00	93,28%
	3020	Wydatki osobowe niezaliczone do wynagrodzeń	8 500,00	6 875,36	80,89%
	4010	Wynagrodzenia osobowe pracowników	4 314 139,00	4 273 949,19	99,07%
	4040	Dodatkowe wynagrodzenie roczne	324 293,00	323 919,02	99,88%
	4110	Składki na ubezpieczenia społeczne	798 694,00	792 625,27	99,24%
	4120	Składki na Fundusz Pracy	93 705,00	90 893,57	97,00%
	4210	Zakup materiałów i wyposażenia	130 500,00	128 370,91	98,37%
	4240	Zakup pomocy naukowych, dydaktycznych i książek	27 000,00	23 247,39	86,10%
	4260	Zakup energii	356 000,00	355 360,27	99,82%
	4300	Zakup usług pozostałych	116 500,00	100 507,01	86,27%
	4350	Zakup usług dostępu do sieci Internet	13 900,00	11 088,38	79,77%
	4370	Opłata z tytułu zakupu usług telekomunikacyjnych świadczonych w stacjonarnej publicznej sieci telefonicznej.	8 500,00	5 236,06	61,60%

	4440	Odpisy na zakładowy fundusz świadczeń socjalnych	237 040,00	237 040,00	100,00%
80113		Dowózienie uczniów do szkół	87 899,00	81 161,76	92,34%
	4300	Zakup usług pozostałych	87 899,00	81 161,76	92,34%
80114		Zespoły obsługi ekonomiczno-administracyjnej szkół	652 732,00	632 778,73	96,94%
	3020	Wydatki osobowe niezaliczone do wynagrodzeń	1 000,00	690,49	69,05%
	4010	Wynagrodzenia osobowe pracowników	424 436,00	411 863,02	97,04%
	4040	Dodatkowe wynagrodzenie roczne	33 350,00	33 035,11	99,06%
	4110	Składki na ubezpieczenia społeczne	75 700,00	75 698,82	100,00%
	4120	Składki na Fundusz Pracy	9 296,00	9 005,68	96,88%
	4170	Wynagrodzenia bezosobowe	25 000,00	22 245,00	88,98%
	4210	Zakup materiałów i wyposażenia	40 000,00	39 446,01	98,62%
	4280	Zakup usług zdrowotnych	1 000,00	680,00	68,00%
	4300	Zakup usług pozostałych	21 603,00	21 564,67	99,82%
	4360	Opłaty z tytułu zakupu usług telekomunikacyjnych świadczonych w ruchomej publicznej sieci telefonicznej	2 500,00	1 961,38	78,46%
	4370	Opłata z tytułu zakupu usług telekomunikacyjnych świadczonych w stacjonarnej publicznej sieci telefonicznej.	3 500,00	2 307,70	65,93%
	4410	Podróże służbowe krajowe	2 500,00	1 462,85	58,51%
	4430	Różne opłaty i składki	1 000,00	971,00	97,10%
	4440	Odpisy na zakładowy fundusz świadczeń socjalnych	11 847,00	11 847,00	100,00%
80146		Dokształcanie i doskonalenie nauczycieli	57 947,00	33 631,42	58,04%
	4170	Wynagrodzenia bezosobowe	12 000,00	9 104,00	75,87%
	4410	Podróże służbowe krajowe	1 300,00	1 030,92	79,30%
	4700	Szkolenia pracowników niebędących członkami korpusu służby cywilnej	44 647,00	23 496,50	52,63%
80148		Stołówki szkolne i przedszkolne	474 133,00	454 590,88	95,88%
	4010	Wynagrodzenia osobowe pracowników	312 143,00	309 893,58	99,28%
	4040	Dodatkowe wynagrodzenie roczne	24 120,00	24 073,61	99,81%
	4110	Składki na ubezpieczenia społeczne	59 085,00	56 886,62	96,28%
	4120	Składki na Fundusz Pracy	6 530,00	3 588,35	54,95%
	4210	Zakup materiałów i wyposażenia	25 000,00	14 872,50	59,49%
	4260	Zakup energii	26 000,00	24 021,22	92,39%
	4440	Odpisy na zakładowy fundusz świadczeń socjalnych	10 255,00	10 255,00	100,00%
	6060	Wydatki na zakupy inwestycyjne jednostek budżetowych	11 000,00	11 000,00	100,00%
80195		Pozostała działalność	177 230,00	170 707,00	96,32%
	2360	Dotacje celowe z budżetu jednostki samorządu terytorialnego, udzielone w trybie art. 221 ustawy, na finansowanie lub dofinansowanie zadań zleconych do realizacji organizacjom prowadzącym działalność pożytku publicznego	10 000,00	10 000,00	100,00%
	4210	Zakup materiałów i wyposażenia	10 150,00	4 365,90	43,01%

	4300	Zakup usług pozostałych	18 000,00	17 261,10	95,90%
	4440	Odpisy na zakładowy fundusz świadczeń socjalnych	139 080,00	139 080,00	100,00%
<b>851</b>		<b>Ochrona zdrowia</b>	<b>681 775,00</b>	<b>582 586,67</b>	<b>85,45%</b>
	85153	Zwalczanie narkomanii	53 600,00	52 015,01	97,04%
	4010	Wynagrodzenia osobowe pracowników	37 400,00	36 781,01	98,34%
	4040	Dodatkowe wynagrodzenie roczne	3 100,00	2 963,87	95,61%
	4110	Składki na ubezpieczenia społeczne	7 100,00	6 797,86	95,74%
	4120	Składki na Fundusz Pracy	1 000,00	953,93	95,39%
	4210	Zakup materiałów i wyposażenia	2 100,00	2 065,64	98,36%
	4300	Zakup usług pozostałych	2 900,00	2 452,70	84,58%
	85154	Przeciwdziałanie alkoholizmowi	628 175,00	530 571,66	84,46%
	2320	Dotacje celowe przekazane dla powiatu na zadania bieżące realizowane na podstawie porozumień (umów) między jednostkami samorządu terytorialnego	4 000,00	4 000,00	100,00%
	2360	Dotacje celowe z budżetu jednostki samorządu terytorialnego, udzielone w trybie art. 221 ustawy, na finansowanie lub dofinansowanie zadań zleconych do realizacji organizacjom prowadzącym działalność pożytku publicznego	50 000,00	47 670,00	95,34%
	4010	Wynagrodzenia osobowe pracowników	99 600,00	90 923,96	91,29%
	4040	Dodatkowe wynagrodzenie roczne	6 800,00	6 682,53	98,27%
	4110	Składki na ubezpieczenia społeczne	28 888,00	24 325,46	84,21%
	4120	Składki na Fundusz Pracy	3 086,00	2 201,04	71,32%
	4170	Wynagrodzenia bezosobowe	110 280,00	103 777,03	94,10%
	4210	Zakup materiałów i wyposażenia	50 516,00	40 081,25	79,34%
	4220	Zakup środków żywności	6 500,00	6 483,62	99,75%
	4260	Zakup energii	33 000,00	18 219,66	55,21%
	4270	Zakup usług remontowych	15 000,00	15 000,00	100,00%
	4280	Zakup usług zdrowotnych	500,00	450,00	90,00%
	4300	Zakup usług pozostałych	164 483,00	148 877,08	90,51%
	4350	Zakup usług dostępu do sieci Internet	800,00	738,00	92,25%
	4360	Opłaty z tytułu zakupu usług telekomunikacyjnych świadczonych w ruchomej publicznej sieci telefonicznej	1 100,00	1 013,37	92,12%
	4370	Opłata z tytułu zakupu usług telekomunikacyjnych świadczonych w stacjonarnej publicznej sieci telefonicznej.	3 100,00	2 753,28	88,82%
	4390	Zakup usług obejmujących wykonanie ekspertyz, analiz i opinii	5 000,00	3 240,00	64,80%
	4410	Podróże służbowe krajowe	200,00	79,00	39,50%
	4430	Różne opłaty i składki	3 547,00	2 157,00	60,81%
	4440	Odpisy na zakładowy fundusz świadczeń socjalnych	5 800,00	5 349,32	92,23%
	4700	Szkolenia pracowników niebędących członkami korpusu służby cywilnej	7 800,00	80,00	1,03%



	6050	Wydatki inwestycyjne jednostek budżetowych	20 175,00	0,00	0,00%
	6060	Wydatki na zakupy inwestycyjne jednostek budżetowych	8 000,00	6 470,06	80,88%
<b>852</b>		<b>Pomoc społeczna</b>	<b>15 364 434,00</b>	<b>14 989 798,81</b>	<b>97,56%</b>
	85202	Domy pomocy społecznej	362 000,00	352 550,72	97,39%
	4300	Zakup usług pozostałych	48 000,00	47 287,44	98,52%
	4330	Zakup usług przez jednostki samorządu terytorialnego od innych jednostek samorządu terytorialnego	314 000,00	305 263,28	97,22%
	85203	Ośrodki wsparcia	195 610,00	193 500,00	98,92%
	4300	Zakup usług pozostałych	195 610,00	193 500,00	98,92%
	85204	Rodziny zastępcze	62 000,00	48 739,24	78,61%
	3110	Świadczenia społeczne	62 000,00	48 739,24	78,61%
	85205	Zadania w zakresie przeciwdziałania przemocy w rodzinie	37 810,00	37 715,39	99,75%
	4110	Składki na ubezpieczenia społeczne	169,00	159,94	94,64%
	4120	Składki na Fundusz Pracy	23,00	22,45	97,61%
	4170	Wynagrodzenia bezosobowe	1 998,00	1 956,00	97,90%
	4210	Zakup materiałów i wyposażenia	4 340,00	4 299,00	99,06%
	4300	Zakup usług pozostałych	31 280,00	31 278,00	99,99%
	85206	Wspieranie rodziny	61 394,00	44 461,14	72,42%
	4010	Wynagrodzenia osobowe pracowników	43 300,00	35 683,33	82,41%
	4040	Dodatkowe wynagrodzenie roczne	2 200,00	0,00	0,00%
	4110	Składki na ubezpieczenia społeczne	8 300,00	6 230,31	75,06%
	4120	Składki na Fundusz Pracy	1 304,00	874,24	67,04%
	4210	Zakup materiałów i wyposażenia	2 000,00	98,00	4,90%
	4300	Zakup usług pozostałych	1 190,00	0,00	0,00%
	4440	Odpisy na zakładowy fundusz świadczeń socjalnych	2 200,00	1 575,26	71,60%
	4700	Szkolenia pracowników niebędących członkami korpusu służby cywilnej	900,00	0,00	0,00%
	85212	Świadczenia rodzinne, świadczenia z funduszu alimentacyjnego oraz składki na ubezpieczenia emerytalne i rentowe z ubezpieczenia społecznego	8 520 000,00	8 352 724,50	98,04%
	3110	Świadczenia społeczne	7 870 000,00	7 726 736,24	98,18%
	4010	Wynagrodzenia osobowe pracowników	177 000,00	173 053,18	97,77%
	4040	Dodatkowe wynagrodzenie roczne	11 900,00	11 898,96	99,99%
	4110	Składki na ubezpieczenia społeczne	430 300,00	417 738,38	97,08%
	4120	Składki na Fundusz Pracy	2 700,00	2 058,64	76,25%
	4210	Zakup materiałów i wyposażenia	16 500,00	12 226,78	74,10%
	4300	Zakup usług pozostałych	11 600,00	9 012,32	77,69%
	85213	Składki na ubezpieczenie zdrowotne opłacane za osoby pobierające niektóre świadczenia z pomocy społecznej, niektóre świadczenia rodzinne oraz za osoby uczestniczące w zajęciach w centrum integracji społecznej.	72 230,00	65 530,45	90,72%
	4130	Składki na ubezpieczenie zdrowotne	72 230,00	65 530,45	90,72%

85214		Zasiłki i pomoc w naturze oraz składki na ubezpieczenia emerytalne i rentowe	1 407 420,00	1 407 420,00	100,00%
	3110	Świadczenia społeczne	1 407 420,00	1 407 420,00	100,00%
85215		Dodatki mieszkaniowe	1 335 000,00	1 334 683,62	99,98%
	3110	Świadczenia społeczne	1 335 000,00	1 334 683,62	99,98%
85216		Zasiłki stałe	473 240,00	464 687,82	98,19%
	3110	Świadczenia społeczne	473 240,00	464 687,82	98,19%
85219		Ośrodki pomocy społecznej	1 573 260,00	1 474 026,11	93,69%
	3020	Wydatki osobowe niezaliczone do wynagrodzeń	7 500,00	7 118,24	94,91%
	4010	Wynagrodzenia osobowe pracowników	943 860,00	926 268,38	98,14%
	4040	Dodatkowe wynagrodzenie roczne	77 700,00	73 233,67	94,25%
	4110	Składki na ubezpieczenia społeczne	190 000,00	171 892,02	90,47%
	4120	Składki na Fundusz Pracy	29 000,00	19 243,14	66,36%
	4140	Wpłaty na Państwowy Fundusz Rehabilitacji Osób Niepełnosprawnych	19 800,00	15 830,00	79,95%
	4170	Wynagrodzenia bezosobowe	25 200,00	24 946,19	98,99%
	4210	Zakup materiałów i wyposażenia	70 500,00	66 227,90	93,94%
	4260	Zakup energii	57 000,00	45 407,51	79,66%
	4270	Zakup usług remontowych	18 000,00	10 480,99	58,23%
	4280	Zakup usług zdrowotnych	3 000,00	2 618,40	87,28%
	4300	Zakup usług pozostałych	62 520,00	47 893,04	76,60%
	4350	Zakup usług dostępu do sieci Internet	2 800,00	2 494,44	89,09%
	4360	Opłaty z tytułu zakupu usług telekomunikacyjnych świadczonych w ruchomej publicznej sieci telefonicznej	3 200,00	2 580,65	80,65%
	4370	Opłata z tytułu zakupu usług telekomunikacyjnych świadczonych w stacjonarnej publicznej sieci telefonicznej.	7 900,00	6 522,61	82,56%
	4410	Podróże służbowe krajowe	2 500,00	1 924,93	77,00%
	4430	Różne opłaty i składki	5 200,00	3 808,00	73,23%
	4440	Odpisy na zakładowy fundusz świadczeń socjalnych	30 300,00	30 170,59	99,57%
	4480	Podatek od nieruchomości	7 800,00	7 779,00	99,73%
	4520	Opłaty na rzecz budżetów jednostek samorządu terytorialnego	480,00	475,41	99,04%
	4700	Szkolenia pracowników niebędących członkami korpusu służby cywilnej	9 000,00	7 111,00	79,01%
85228		Usługi opiekuńcze i specjalistyczne usługi opiekuńcze	456 000,00	424 728,21	93,14%
	4110	Składki na ubezpieczenia społeczne	70 000,00	58 155,83	83,08%
	4120	Składki na Fundusz Pracy	5 000,00	3 975,88	79,52%
	4170	Wynagrodzenia bezosobowe	376 000,00	360 140,00	95,78%
	4300	Zakup usług pozostałych	5 000,00	2 456,50	49,13%
85295		Pozostała działalność	808 470,00	789 031,61	97,60%
	2360	Dotacje celowe z budżetu jednostki samorządu terytorialnego, udzielone w trybie art. 221 ustawy, na finansowanie lub dofinansowanie zadań zleconych do realizacji	8 000,00	7 000,00	87,50%

		organizacjom prowadzącym działalność pożytku publicznego			
	3110	Świadczenia społeczne	775 159,00	762 421,23	98,36%
	4010	Wynagrodzenia osobowe pracowników	4 596,00	4 536,00	98,69%
	4210	Zakup materiałów i wyposażenia	8 515,00	6 499,88	76,33%
	4220	Zakup środków żywności	1 200,00	0,00	0,00%
	4300	Zakup usług pozostałych	11 000,00	8 574,50	77,95%
<b>853</b>		<b>Pozostałe zadania w zakresie polityki społecznej</b>	<b>1 002 415,00</b>	<b>661 983,96</b>	<b>66,04%</b>
	85305	Żłobki	171 400,00	169 011,50	98,61%
	2830	Dotacja celowa z budżetu na finansowanie lub dofinansowanie zadań zleconych do realizacji pozostałym jednostkom nie zaliczanym do sektora finansów publicznych	171 400,00	169 011,50	98,61%
	85395	Pozostała działalność	831 015,00	492 972,46	59,32%
	3117	Świadczenia społeczne	61 300,00	49 203,53	80,27%
	3119	Świadczenia społeczne	10 800,00	8 682,97	80,40%
	4017	Wynagrodzenia osobowe pracowników	185 000,00	182 668,31	98,74%
	4019	Wynagrodzenia osobowe pracowników	37 892,00	32 235,54	85,07%
	4047	Dodatkowe wynagrodzenie roczne	15 000,00	13 868,38	92,46%
	4049	Dodatkowe wynagrodzenie roczne	3 000,00	2 447,36	81,58%
	4117	Składki na ubezpieczenia społeczne	36 000,00	34 238,96	95,11%
	4119	Składki na ubezpieczenia społeczne	7 000,00	6 042,18	86,32%
	4127	Składki na Fundusz Pracy	5 000,00	3 610,47	72,21%
	4129	Składki na Fundusz Pracy	800,00	637,19	79,65%
	4177	Wynagrodzenia bezosobowe	124 170,00	10 773,75	8,68%
	4179	Wynagrodzenia bezosobowe	3 000,00	1 901,25	63,38%
	4217	Zakup materiałów i wyposażenia	9 850,00	5 497,71	55,81%
	4219	Zakup materiałów i wyposażenia	1 100,00	970,19	88,20%
	4307	Zakup usług pozostałych	189 709,00	115 601,75	60,94%
	4309	Zakup usług pozostałych	19 304,00	17 361,50	89,94%
	4357	Zakup usług dostępu do sieci Internet	68 040,00	0,00	0,00%
	4367	Opłaty z tytułu zakupu usług telekomunikacyjnych świadczonych w ruchomej publicznej sieci telefonicznej	500,00	426,59	85,32%
	4369	Opłaty z tytułu zakupu usług telekomunikacyjnych świadczonych w ruchomej publicznej sieci telefonicznej	100,00	75,25	75,25%
	4437	Różne opłaty i składki	29 180,00	141,10	0,48%
	4439	Różne opłaty i składki	50,00	24,90	49,80%
	4447	Odpisy na zakładowy fundusz świadczeń socjalnych	6 000,00	5 579,04	92,98%
	4449	Odpisy na zakładowy fundusz świadczeń socjalnych	1 000,00	984,54	98,45%



	6207	Dotacje celowe w ramach programów finansowanych z udziałem środków europejskich oraz środków, o których mowa w art. 5 ust. 1 pkt 3 oraz ust. 3 pkt 5 i 6 ustawy, lub płatności w ramach budżetu środków europejskich	17 220,00	0,00	0,00%
<b>854</b>		<b>Edukacyjna opieka wychowawcza</b>	<b>1 143 087,00</b>	<b>1 120 354,79</b>	<b>98,01%</b>
	85401	Świetlice szkolne	556 747,00	545 549,37	97,99%
	4010	Wynagrodzenia osobowe pracowników	422 088,00	419 338,29	99,35%
	4040	Dodatkowe wynagrodzenie roczne	28 239,00	27 714,55	98,14%
	4110	Składki na ubezpieczenia społeczne	69 392,00	62 693,97	90,35%
	4120	Składki na Fundusz Pracy	8 280,00	7 054,56	85,20%
	4440	Odpisy na zakładowy fundusz świadczeń socjalnych	28 748,00	28 748,00	100,00%
	85415	Pomoc materialna dla uczniów	582 520,00	574 805,42	98,68%
	3240	Stypendia dla uczniów	466 720,00	466 630,00	99,98%
	4210	Zakup materiałów i wyposażenia	115 800,00	108 175,42	93,42%
	85446	Dokształcanie i doskonalenie nauczycieli	3 820,00	0,00	0,00%
	4700	Szkolenia pracowników niebędących członkami korpusu służby cywilnej	3 820,00	0,00	0,00%
<b>900</b>		<b>Gospodarka komunalna i ochrona środowiska</b>	<b>3 396 460,00</b>	<b>2 950 306,77</b>	<b>86,86%</b>
	90001	Gospodarka ściekowa i ochrona wód	293 161,00	193 684,80	66,07%
	4170	Wynagrodzenia bezosobowe	1 300,00	0,00	0,00%
	4210	Zakup materiałów i wyposażenia	9 443,00	9 289,61	98,38%
	4270	Zakup usług remontowych	25 500,00	15 495,07	60,76%
	4300	Zakup usług pozostałych	200 918,00	137 413,12	68,39%
	4430	Różne opłaty i składki	36 000,00	18 203,00	50,56%
	6050	Wydatki inwestycyjne jednostek budżetowych	20 000,00	13 284,00	66,42%
	90002	Gospodarka odpadami	186 900,00	174 911,68	93,59%
	2900	Wpłaty gmin i powiatów na rzecz innych jednostek samorządu terytorialnego oraz związków gmin lub związków powiatów na dofinansowanie zadań bieżących	119 800,00	119 078,80	99,40%
	4300	Zakup usług pozostałych	67 100,00	55 832,88	83,21%
	90003	Oczyszczanie miast i wsi	1 295 260,00	1 158 643,07	89,45%
	4110	Składki na ubezpieczenia społeczne	9 476,00	5 775,79	60,95%
	4120	Składki na Fundusz Pracy	1 424,00	823,20	57,81%
	4170	Wynagrodzenia bezosobowe	47 684,00	33 793,60	70,87%
	4300	Zakup usług pozostałych	1 236 676,00	1 118 250,48	90,42%
	90004	Utrzymanie zieleni w miastach i gminach	386 000,00	374 920,39	97,13%
	4210	Zakup materiałów i wyposażenia	30 000,00	28 167,00	93,89%
	4300	Zakup usług pozostałych	356 000,00	346 753,39	97,40%
	90015	Oświetlenie ulic, placów i dróg	1 000 800,00	897 781,35	89,71%
	4170	Wynagrodzenia bezosobowe	800,00	0,00	0,00%
	4210	Zakup materiałów i wyposażenia	39 700,00	36 997,17	93,19%
	4260	Zakup energii	480 000,00	421 504,34	87,81%
	4300	Zakup usług pozostałych	432 000,00	391 979,85	90,74%

	4430	Różne opłaty i składki	1 000,00	0,00	0,00%
	6050	Wydatki inwestycyjne jednostek budżetowych	47 300,00	47 299,99	100,00%
90019		Wpływy i wydatki związane z gromadzeniem środków z opłat i kar za korzystanie ze środowiska	80 000,00	42 034,03	52,54%
	4210	Zakup materiałów i wyposażenia	25 000,00	10 523,80	42,10%
	4300	Zakup usług pozostałych	50 000,00	31 510,23	63,02%
	4700	Szkolenia pracowników niebędących członkami korpusu służby cywilnej	5 000,00	0,00	0,00%
90020		Wpływy i wydatki związane z gromadzeniem środków z opłat produktowych	10 000,00	0,00	0,00%
	4300	Zakup usług pozostałych	10 000,00	0,00	0,00%
90095		Pozostała działalność	144 339,00	108 331,45	75,05%
	4210	Zakup materiałów i wyposażenia	1 500,00	1 340,01	89,33%
	4300	Zakup usług pozostałych	142 839,00	106 991,44	74,90%
<b>921</b>		<b>Kultura i ochrona dziedzictwa narodowego</b>	<b>4 052 851,00</b>	<b>4 010 609,00</b>	<b>98,96%</b>
	92109	Domy i ośrodki kultury, świetlice i kluby	1 571 702,00	1 571 702,00	100,00%
	2480	Dotacja podmiotowa z budżetu dla samorządowej instytucji kultury	1 571 702,00	1 571 702,00	100,00%
	92116	Biblioteki	580 000,00	580 000,00	100,00%
	2480	Dotacja podmiotowa z budżetu dla samorządowej instytucji kultury	580 000,00	580 000,00	100,00%
	92118	Muzea	1 743 149,00	1 743 149,00	100,00%
	2480	Dotacja podmiotowa z budżetu dla samorządowej instytucji kultury	760 000,00	760 000,00	100,00%
	6220	Dotacje celowe z budżetu na finansowanie lub dofinansowanie kosztów realizacji inwestycji i zakupów inwestycyjnych innych jednostek sektora finansów publicznych	983 149,00	983 149,00	100,00%
	92120	Ochrona zabytków i opieka nad zabytkami	30 000,00	30 000,00	100,00%
	2720	Dotacje celowe z budżetu na finansowanie lub dofinansowanie prac remontowych i konserwatorskich obiektów zabytkowych przekazane jednostkom niezaliczanym do sektora finansów publicznych	30 000,00	30 000,00	100,00%
	92195	Pozostała działalność	128 000,00	85 758,00	67,00%
	2360	Dotacje celowe z budżetu jednostki samorządu terytorialnego, udzielone w trybie art. 221 ustawy, na finansowanie lub dofinansowanie zadań zleconych do realizacji organizacjom prowadzącym działalność pożytku publicznego	22 000,00	19 350,00	87,95%
	3040	Nagrody o charakterze szczególnym niezaliczone do wynagrodzeń	6 000,00	6 000,00	100,00%
	4170	Wynagrodzenia bezosobowe	18 000,00	15 408,00	85,60%
	4300	Zakup usług pozostałych	82 000,00	45 000,00	54,88%
<b>926</b>		<b>Kultura fizyczna</b>	<b>888 925,00</b>	<b>881 815,71</b>	<b>99,20%</b>

92601		Obiekty sportowe	40 900,00	35 374,90	86,49%
	2320	Dotacje celowe przekazane dla powiatu na zadania bieżące realizowane na podstawie porozumień (umów) między jednostkami samorządu terytorialnego	40 900,00	35 374,90	86,49%
92605		Zadania w zakresie kultury fizycznej	450 000,00	449 991,29	100,00%
	2360	Dotacje celowe z budżetu jednostki samorządu terytorialnego, udzielone w trybie art. 221 ustawy, na finansowanie lub dofinansowanie zadań zleconych do realizacji organizacjom prowadzącym działalność pożytku publicznego	450 000,00	449 991,29	100,00%
92695		Pozostała działalność	398 025,00	396 449,52	99,60%
	3020	Wydatki osobowe niezaliczone do wynagrodzeń	300,00	299,90	99,97%
	3040	Nagrody o charakterze szczególnym niezaliczone do wynagrodzeń	8 000,00	8 000,00	100,00%
	4010	Wynagrodzenia osobowe pracowników	125 622,00	125 620,50	100,00%
	4110	Składki na ubezpieczenia społeczne	18 500,00	18 348,87	99,18%
	4120	Składki na Fundusz Pracy	2 400,00	2 386,70	99,45%
	4170	Wynagrodzenia bezosobowe	37 560,00	37 556,53	99,99%
	4210	Zakup materiałów i wyposażenia	83 097,00	83 096,33	100,00%
	4260	Zakup energii	19 073,00	18 930,93	99,26%
	4270	Zakup usług remontowych	10 500,00	10 450,01	99,52%
	4280	Zakup usług zdrowotnych	500,00	464,00	92,80%
	4300	Zakup usług pozostałych	48 384,00	47 643,48	98,47%
	4350	Zakup usług dostępu do sieci Internet	500,00	490,00	98,00%
	4360	Opłaty z tytułu zakupu usług telekomunikacyjnych świadczonych w ruchomej publicznej sieci telefonicznej	1 450,00	1 401,62	96,66%
	4410	Podróże służbowe krajowe	1 500,00	1 494,81	99,65%
	4430	Różne opłaty i składki	700,00	348,82	49,83%
	4440	Odpisy na zakładowy fundusz świadczeń socjalnych	3 000,00	2 980,21	99,34%
	4480	Podatek od nieruchomości	16 920,00	16 918,00	99,99%
	4520	Opłaty na rzecz budżetów jednostek samorządu terytorialnego	5 019,00	5 018,81	100,00%
	6060	Wydatki na zakupy inwestycyjne jednostek budżetowych	15 000,00	15 000,00	100,00%
<b>Razem:</b>			<b>73 722 597,00</b>	<b>69 617 252,31</b>	<b>94,43%</b>

## ***IV Wydatki Placówek Oświatowych***

### **Szkoła Podstawowa Nr 1**

Dział	Rozdział	§	Treść	Plan	Wykonanie	%
<b>801</b>			<b>Oświata i wychowanie</b>	<b>2 962 559,00</b>	<b>2 939 284,97</b>	<b>99,21%</b>
	80101		Szkoły podstawowe	2 703 646,00	2 691 806,55	99,56%
		3020	Wydatki osobowe niezaliczone do wynagrodzeń	2 000,00	1 447,92	72,40%
		4010	Wynagrodzenia osobowe pracowników	1 720 075,00	1 720 067,10	100,00%
		4040	Dodatkowe wynagrodzenie roczne	133 255,00	133 183,50	99,95%
		4110	Składki na ubezpieczenia społeczne	300 100,00	300 076,34	99,99%
		4120	Składki na Fundusz Pracy	41 790,00	40 161,71	96,10%
		4170	Wynagrodzenia bezosobowe	7 500,00	7 497,00	99,96%
		4210	Zakup materiałów i wyposażenia	39 500,00	36 134,80	91,48%
		4240	Zakup pomocy naukowych, dydaktycznych i książek	23 000,00	21 955,75	95,46%
		4260	Zakup energii	160 000,00	159 972,20	99,98%
		4270	Zakup usług remontowych	57 000,00	56 757,91	99,58%
		4280	Zakup usług zdrowotnych	4 000,00	2 674,00	66,85%
		4300	Zakup usług pozostałych	107 000,00	106 950,63	99,95%
		4350	Zakup usług dostępu do sieci Internet	1 500,00	1 309,68	87,31%
		4360	Opłaty z tytułu zakupu usług telekomunikacyjnych świadczonych w ruchomej publicznej sieci telefonicznej	1 000,00	788,57	78,86%
		4370	Opłata z tytułu zakupu usług telekomunikacyjnych świadczonych w stacjonarnej publicznej sieci telefonicznej.	2 500,00	1 224,56	48,98%
		4410	Podróże służbowe krajowe	1 500,00	1 390,88	92,73%
		4430	Różne opłaty i składki	5 000,00	3 288,00	65,76%
		4440	Odpisy na zakładowy fundusz świadczeń socjalnych	93 526,00	93 526,00	100,00%
		4520	Opłaty na rzecz budżetów jednostek samorządu terytorialnego	3 400,00	3 400,00	100,00%
	80103		Oddziały przedszkolne w szkołach podstawowych	182 057,00	177 990,45	97,77%
		4010	Wynagrodzenia osobowe pracowników	134 300,00	132 989,22	99,02%
		4040	Dodatkowe wynagrodzenie roczne	8 860,00	8 812,31	99,46%
		4110	Składki na ubezpieczenia społeczne	26 700,00	24 810,15	92,92%
		4120	Składki na Fundusz Pracy	3 560,00	2 741,77	77,02%
		4440	Odpisy na zakładowy fundusz świadczeń socjalnych	8 637,00	8 637,00	100,00%
	80146		Dokształcanie i doskonalenie nauczycieli	6 076,00	5 600,00	92,17%
		4700	Szkolenia pracowników niebędących członkami korpusu służby cywilnej	6 076,00	5 600,00	92,17%
	80148		Stołówki szkolne i przedszkolne	40 890,00	39 782,07	97,29%
		4010	Wynagrodzenia osobowe pracowników	23 500,00	23 302,79	99,16%
		4040	Dodatkowe wynagrodzenie roczne	1 900,00	1 889,38	99,44%
		4110	Składki na ubezpieczenia społeczne	4 335,00	3 658,51	84,39%
		4210	Zakup materiałów i wyposażenia	5 000,00	4 776,39	95,53%
		4260	Zakup energii	5 000,00	5 000,00	100,00%
		4440	Odpisy na zakładowy fundusz świadczeń socjalnych	1 155,00	1 155,00	100,00%
	80195		Pozostała działalność	29 890,00	24 105,90	80,65%
		4210	Zakup materiałów i wyposażenia	10 150,00	4 365,90	43,01%

		4440	Odpisy na zakładowy fundusz świadczeń socjalnych	19 740,00	19 740,00	100,00%
<b>851</b>			<b>Ochrona zdrowia</b>	<b>1 000,00</b>	<b>1 000,00</b>	<b>100,00%</b>
	85154		Przeciwdziałanie alkoholizmowi	1 000,00	1 000,00	100,00%
		4300	Zakup usług pozostałych	1 000,00	1 000,00	100,00%
<b>854</b>			<b>Edukacyjna opieka wychowawcza</b>	<b>105 237,00</b>	<b>104 097,14</b>	<b>98,92%</b>
	85401		Świetlice szkolne	104 702,00	104 097,14	99,42%
		4010	Wynagrodzenia osobowe pracowników	77 040,00	76 870,81	99,78%
		4040	Dodatkowe wynagrodzenie roczne	5 240,00	5 189,42	99,03%
		4110	Składki na ubezpieczenia społeczne	12 290,00	12 032,49	97,90%
		4120	Składki na Fundusz Pracy	1 495,00	1 367,42	91,47%
		4440	Odpisy na zakładowy fundusz świadczeń socjalnych	8 637,00	8 637,00	100,00%
	85446		Dokształcanie i doskonalenie nauczycieli	535,00	0,00	0,00%
		4700	Szkolenia pracowników niebędących członkami korpusu służby cywilnej	535,00	0,00	0,00%
<b>Razem:</b>				<b>3 068 796,00</b>	<b>3 044 382,11</b>	<b>99,20%</b>

## Szkoła Podstawowa Nr 2

Dział	Rozdział	§	Treść	Plan	Wykonanie	%
<b>801</b>			<b>Oświata i wychowanie</b>	<b>2 191 347,00</b>	<b>2 164 072,64</b>	<b>98,76%</b>
	80101		Szkoły podstawowe	2 032 197,00	2 006 655,77	98,74%
		3020	Wydatki osobowe niezaliczone do wynagrodzeń	3 000,00	1 975,79	65,86%
		4010	Wynagrodzenia osobowe pracowników	1 230 584,00	1 229 080,27	99,88%
		4040	Dodatkowe wynagrodzenie roczne	90 400,00	90 224,70	99,81%
		4110	Składki na ubezpieczenia społeczne	216 640,00	214 164,69	98,86%
		4120	Składki na Fundusz Pracy	29 927,00	28 798,21	96,23%
		4170	Wynagrodzenia bezosobowe	13 000,00	11 123,90	85,57%
		4210	Zakup materiałów i wyposażenia	48 000,00	47 451,05	98,86%
		4240	Zakup pomocy naukowych, dydaktycznych i książek	4 000,00	3 989,44	99,74%
		4260	Zakup energii	90 000,00	85 564,54	95,07%
		4270	Zakup usług remontowych	24 100,00	19 041,79	79,01%
		4280	Zakup usług zdrowotnych	4 000,00	3 998,00	99,95%
		4300	Zakup usług pozostałych	86 000,00	81 608,89	94,89%
		4350	Zakup usług dostępu do sieci Internet	400,00	350,88	87,72%
		4360	Opłaty z tytułu zakupu usług telekomunikacyjnych świadczonych w ruchomej publicznej sieci telefonicznej	1 200,00	865,35	72,11%
		4370	Opłata z tytułu zakupu usług telekomunikacyjnych świadczonych w stacjonarnej publicznej sieci telefonicznej.	2 500,00	2 050,74	82,03%
		4410	Podróże służbowe krajowe	3 000,00	2 331,95	77,73%
		4430	Różne opłaty i składki	3 120,00	3 120,00	100,00%
		4440	Odpisy na zakładowy fundusz świadczeń socjalnych	71 526,00	71 526,00	100,00%
		4520	Opłaty na rzecz budżetów jednostek samorządu terytorialnego	1 800,00	1 784,00	99,11%



	6050	Wydatki inwestycyjne jednostek budżetowych	109 000,00	107 605,58	98,72%
80103		Oddziały przedszkolne w szkołach podstawowych	128 560,00	127 315,67	99,03%
	4010	Wynagrodzenia osobowe pracowników	92 000,00	91 359,13	99,30%
	4040	Dodatkowe wynagrodzenie roczne	8 800,00	8 755,65	99,50%
	4110	Składki na ubezpieczenia społeczne	19 000,00	18 753,89	98,70%
	4120	Składki na Fundusz Pracy	3 000,00	2 687,00	89,57%
	4440	Odpisy na zakładowy fundusz świadczeń socjalnych	5 760,00	5 760,00	100,00%
80146		Dokształcanie i doskonalenie nauczycieli	4 350,00	3 861,20	88,76%
	4410	Podróże służbowe krajowe	1 300,00	1 030,92	79,30%
	4700	Szkolenia pracowników niebędących członkami korpusu służby cywilnej	3 050,00	2 830,28	92,80%
80195		Pozostała działalność	26 240,00	26 240,00	100,00%
	4440	Odpisy na zakładowy fundusz świadczeń socjalnych	26 240,00	26 240,00	100,00%
<b>851</b>		<b>Ochrona zdrowia</b>	<b>14 000,00</b>	<b>11 890,75</b>	<b>84,93%</b>
	85154	Przeciwdziałanie alkoholizmowi	14 000,00	11 890,75	84,93%
	4110	Składki na ubezpieczenia społeczne	1 368,00	1 088,92	79,60%
	4120	Składki na Fundusz Pracy	196,00	90,94	46,40%
	4170	Wynagrodzenia bezosobowe	7 000,00	6 368,00	90,97%
	4210	Zakup materiałów i wyposażenia	5 436,00	4 342,89	79,89%
<b>854</b>		<b>Edukacyjna opieka wychowawcza</b>	<b>103 295,00</b>	<b>99 764,75</b>	<b>96,58%</b>
	85401	Świetlice szkolne	102 760,00	99 764,75	97,09%
	4010	Wynagrodzenia osobowe pracowników	85 300,00	84 131,15	98,63%
	4040	Dodatkowe wynagrodzenie roczne	4 900,00	4 852,06	99,02%
	4110	Składki na ubezpieczenia społeczne	8 400,00	6 983,24	83,13%
	4120	Składki na Fundusz Pracy	1 300,00	938,30	72,18%
	4440	Odpisy na zakładowy fundusz świadczeń socjalnych	2 860,00	2 860,00	100,00%
	85446	Dokształcanie i doskonalenie nauczycieli	535,00	0,00	0,00%
	4700	Szkolenia pracowników niebędących członkami korpusu służby cywilnej	535,00	0,00	0,00%
<b>Razem:</b>			<b>2 308 642,00</b>	<b>2 275 728,14</b>	<b>98,57%</b>

## Zespół Szkół Publicznych Nr 1

Dział	Rozdział	§	Treść	Plan	Wykonanie	%
<b>801</b>			<b>Oświata i wychowanie</b>	<b>7 843 016,00</b>	<b>7 785 467,41</b>	<b>99,27%</b>
	80101		Szkoły podstawowe	4 129 561,00	4 099 418,03	99,27%
		3020	Wydatki osobowe niezaliczone do wynagrodzeń	7 000,00	6 899,00	98,56%
		4010	Wynagrodzenia osobowe pracowników	2 557 063,00	2 556 135,45	99,96%
		4040	Dodatkowe wynagrodzenie roczne	191 647,00	191 592,00	99,97%
		4110	Składki na ubezpieczenia społeczne	435 822,00	426 522,21	97,87%
		4120	Składki na Fundusz Pracy	57 599,00	53 675,71	93,19%
		4170	Wynagrodzenia bezosobowe	23 000,00	20 143,02	87,58%
		4210	Zakup materiałów i wyposażenia	80 000,00	71 234,17	89,04%
		4240	Zakup pomocy naukowych, dydaktycznych i książek	6 000,00	5 348,18	89,14%

	4260	Zakup energii	230 000,00	229 999,94	100,00%
	4270	Zakup usług remontowych	137 000,00	136 221,87	99,43%
	4280	Zakup usług zdrowotnych	9 000,00	7 984,00	88,71%
	4300	Zakup usług pozostałych	227 000,00	226 738,48	99,88%
	4350	Zakup usług dostępu do sieci Internet	6 000,00	5 288,91	88,15%
	4360	Opłaty z tytułu zakupu usług telekomunikacyjnych świadczonych w ruchomej publicznej sieci telefonicznej	1 200,00	884,19	73,68%
	4370	Opłata z tytułu zakupu usług telekomunikacyjnych świadczonych w stacjonarnej publicznej sieci telefonicznej.	2 500,00	2 125,05	85,00%
	4410	Podróże służbowe krajowe	6 500,00	6 455,85	99,32%
	4430	Różne opłaty i składki	10 000,00	10 000,00	100,00%
	4440	Odpisy na zakładowy fundusz świadczeń socjalnych	133 530,00	133 530,00	100,00%
	4520	Opłaty na rzecz budżetów jednostek samorządu terytorialnego	8 700,00	8 640,00	99,31%
80103		Oddziały przedszkolne w szkołach podstawowych	108 405,00	106 840,54	98,56%
	4010	Wynagrodzenia osobowe pracowników	78 719,00	78 145,66	99,27%
	4040	Dodatkowe wynagrodzenie roczne	6 688,00	6 323,40	94,55%
	4110	Składki na ubezpieczenia społeczne	14 940,00	14 537,72	97,31%
	4120	Składki na Fundusz Pracy	2 298,00	2 073,76	90,24%
	4440	Odpisy na zakładowy fundusz świadczeń socjalnych	5 760,00	5 760,00	100,00%
80110		Gimnazja	3 303 868,00	3 288 941,69	99,55%
	3020	Wydatki osobowe niezaliczone do wynagrodzeń	5 000,00	5 000,00	100,00%
	4010	Wynagrodzenia osobowe pracowników	2 186 741,00	2 179 958,21	99,69%
	4040	Dodatkowe wynagrodzenie roczne	169 460,00	169 371,80	99,95%
	4110	Składki na ubezpieczenia społeczne	407 980,00	405 525,83	99,40%
	4120	Składki na Fundusz Pracy	43 369,00	42 434,27	97,84%
	4210	Zakup materiałów i wyposażenia	72 000,00	71 172,45	98,85%
	4240	Zakup pomocy naukowych, dydaktycznych i książek	15 000,00	12 449,06	82,99%
	4260	Zakup energii	220 000,00	219 999,42	100,00%
	4300	Zakup usług pozostałych	57 000,00	57 000,00	100,00%
	4350	Zakup usług dostępu do sieci Internet	6 000,00	5 166,00	86,10%
	4370	Opłata z tytułu zakupu usług telekomunikacyjnych świadczonych w stacjonarnej publicznej sieci telefonicznej.	2 500,00	2 046,65	81,87%
	4440	Odpisy na zakładowy fundusz świadczeń socjalnych	118 818,00	118 818,00	100,00%
80146		Dokształcanie i doskonalenie nauczycieli	14 411,00	8 290,72	57,53%
	4700	Szkolenia pracowników niebędących członkami korpusu służby cywilnej	14 411,00	8 290,72	57,53%
80148		Stołówki szkolne i przedszkolne	236 321,00	231 526,43	97,97%
	4010	Wynagrodzenia osobowe pracowników	157 595,00	156 137,07	99,07%
	4040	Dodatkowe wynagrodzenie roczne	10 793,00	10 791,67	99,99%
	4110	Składki na ubezpieczenia społeczne	30 281,00	29 676,62	98,00%
	4120	Składki na Fundusz Pracy	3 052,00	1 684,20	55,18%
	4210	Zakup materiałów i wyposażenia	7 000,00	5 636,87	80,53%

	4260	Zakup energii	10 000,00	10 000,00	100,00%
	4440	Odpisy na zakładowy fundusz świadczeń socjalnych	6 600,00	6 600,00	100,00%
	6060	Wydatki na zakupy inwestycyjne jednostek budżetowych	11 000,00	11 000,00	100,00%
	80195	Pozostała działalność	50 450,00	50 450,00	100,00%
	4440	Odpisy na zakładowy fundusz świadczeń socjalnych	50 450,00	50 450,00	100,00%
<b>851</b>		<b>Ochrona zdrowia</b>	<b>1 500,00</b>	<b>1 416,72</b>	<b>94,45%</b>
	85154	Przeciwdziałanie alkoholizmowi	1 500,00	1 416,72	94,45%
	4300	Zakup usług pozostałych	1 500,00	1 416,72	94,45%
<b>854</b>		<b>Edukacyjna opieka wychowawcza</b>	<b>113 253,00</b>	<b>111 901,27</b>	<b>98,81%</b>
	85401	Świetlice szkolne	112 718,00	111 901,27	99,28%
	4010	Wynagrodzenia osobowe pracowników	83 278,00	83 278,00	100,00%
	4040	Dodatkowe wynagrodzenie roczne	5 877,00	5 859,26	99,70%
	4110	Składki na ubezpieczenia społeczne	15 698,00	15 612,47	99,46%
	4120	Składki na Fundusz Pracy	2 105,00	1 391,54	66,11%
	4440	Odpisy na zakładowy fundusz świadczeń socjalnych	5 760,00	5 760,00	100,00%
	85446	Dokształcanie i doskonalenie nauczycieli	535,00	0,00	0,00%
	4700	Szkolenia pracowników niebędących członkami korpusu służby cywilnej	535,00	0,00	0,00%
<b>Razem:</b>			<b>7 957 769,00</b>	<b>7 898 785,40</b>	<b>99,26%</b>

## Zespół Szkół Publicznych Nr 2

Dział	Rozdział	§	Treść	Plan	Wykonanie	%
<b>801</b>			<b>Oświata i wychowanie</b>	<b>4 940 066,00</b>	<b>4 820 079,93</b>	<b>97,57%</b>
	80101		Szkoły podstawowe	2 160 904,00	2 115 988,32	97,92%
		3020	Wydatki osobowe niezaliczone do wynagrodzeń	2 000,00	1 739,14	86,96%
		4010	Wynagrodzenia osobowe pracowników	1 182 114,00	1 182 064,00	100,00%
		4040	Dodatkowe wynagrodzenie roczne	83 850,00	83 683,37	99,80%
		4110	Składki na ubezpieczenia społeczne	192 001,00	190 189,48	99,06%
		4120	Składki na Fundusz Pracy	30 159,00	28 988,91	96,12%
		4170	Wynagrodzenia bezosobowe	9 000,00	9 000,00	100,00%
		4210	Zakup materiałów i wyposażenia	25 000,00	23 572,70	94,29%
		4240	Zakup pomocy naukowych, dydaktycznych i książek	5 000,00	4 991,56	99,83%
		4260	Zakup energii	90 000,00	77 886,98	86,54%
		4270	Zakup usług remontowych	32 000,00	24 184,69	75,58%
		4280	Zakup usług zdrowotnych	9 000,00	6 336,00	70,40%
		4300	Zakup usług pozostałych	107 300,00	104 700,13	97,58%
		4360	Opłaty z tytułu zakupu usług telekomunikacyjnych świadczonych w ruchomej publicznej sieci telefonicznej	2 000,00	761,10	38,06%
		4370	Opłata z tytułu zakupu usług telekomunikacyjnych świadczonych w stacjonarnej publicznej sieci telefonicznej.	3 000,00	1 157,99	38,60%
		4410	Podróże służbowe krajowe	3 500,00	3 425,81	97,88%
		4430	Różne opłaty i składki	7 000,00	6 797,40	97,11%



	4440	Odpisy na zakładowy fundusz świadczeń socjalnych	63 980,00	63 980,00	100,00%
	4520	Opłaty na rzecz budżetów jednostek samorządu terytorialnego	5 000,00	2 178,00	43,56%
	6050	Wydatki inwestycyjne jednostek budżetowych	309 000,00	300 351,06	97,20%
80104		Przedszkola	820 081,00	817 495,97	99,68%
	3020	Wydatki osobowe niezaliczone do wynagrodzeń	1 000,00	0,00	0,00%
	4010	Wynagrodzenia osobowe pracowników	599 544,00	599 477,97	99,99%
	4040	Dodatkowe wynagrodzenie roczne	40 909,00	40 902,26	99,98%
	4110	Składki na ubezpieczenia społeczne	115 400,00	115 326,32	99,94%
	4120	Składki na Fundusz Pracy	13 698,00	12 259,42	89,50%
	4260	Zakup energii	11 550,00	11 550,00	100,00%
	4440	Odpisy na zakładowy fundusz świadczeń socjalnych	37 980,00	37 980,00	100,00%
80110		Gimnazja	1 823 399,00	1 769 487,48	97,04%
	3020	Wydatki osobowe niezaliczone do wynagrodzeń	2 000,00	375,36	18,77%
	4010	Wynagrodzenia osobowe pracowników	1 254 583,00	1 227 322,14	97,83%
	4040	Dodatkowe wynagrodzenie roczne	93 250,00	93 040,39	99,78%
	4110	Składki na ubezpieczenia społeczne	225 148,00	222 121,53	98,66%
	4120	Składki na Fundusz Pracy	31 166,00	29 889,81	95,91%
	4210	Zakup materiałów i wyposażenia	30 000,00	28 825,18	96,08%
	4240	Zakup pomocy naukowych, dydaktycznych i książek	7 000,00	6 971,13	99,59%
	4260	Zakup energii	66 000,00	65 808,84	99,71%
	4300	Zakup usług pozostałych	40 000,00	24 007,01	60,02%
	4350	Zakup usług dostępu do sieci Internet	2 400,00	1 015,98	42,33%
	4370	Opłata z tytułu zakupu usług telekomunikacyjnych świadczonych w stacjonarnej publicznej sieci telefonicznej.	3 000,00	1 258,11	41,94%
	4440	Odpisy na zakładowy fundusz świadczeń socjalnych	68 852,00	68 852,00	100,00%
80146		Dokształcanie i doskonalenie nauczycieli	8 828,00	2 125,00	24,07%
	4700	Szkolenia pracowników niebędących członkami korpusu służby cywilnej	8 828,00	2 125,00	24,07%
80148		Stołówki szkolne i przedszkolne	105 354,00	93 483,16	88,73%
	4010	Wynagrodzenia osobowe pracowników	67 590,00	67 590,00	100,00%
	4040	Dodatkowe wynagrodzenie roczne	6 337,00	6 334,17	99,96%
	4110	Składki na ubezpieczenia społeczne	12 619,00	11 743,59	93,06%
	4120	Składki na Fundusz Pracy	1 808,00	1 302,94	72,07%
	4210	Zakup materiałów i wyposażenia	10 000,00	1 491,24	14,91%
	4260	Zakup energii	7 000,00	5 021,22	71,73%
80195		Pozostała działalność	21 500,00	21 500,00	100,00%
	4440	Odpisy na zakładowy fundusz świadczeń socjalnych	21 500,00	21 500,00	100,00%
<b>851</b>		<b>Ochrona zdrowia</b>	<b>7 500,00</b>	<b>7 477,80</b>	<b>99,70%</b>
	85154	Przeciwdziałanie alkoholizmowi	7 500,00	7 477,80	99,70%
	4210	Zakup materiałów i wyposażenia	6 000,00	5 977,80	99,63%
	4300	Zakup usług pozostałych	1 500,00	1 500,00	100,00%

<b>854</b>			<b>Edukacyjna opieka wychowawcza</b>	<b>156 789,00</b>	<b>151 432,93</b>	<b>96,58%</b>
	85401		Świetlice szkolne	156 254,00	151 432,93	96,91%
		4010	Wynagrodzenia osobowe pracowników	117 080,00	117 080,00	100,00%
		4040	Dodatkowe wynagrodzenie roczne	7 442,00	7 432,11	99,87%
		4110	Składki na ubezpieczenia społeczne	22 424,00	17 635,52	78,65%
		4120	Składki na Fundusz Pracy	2 136,00	2 113,30	98,94%
		4440	Odpisy na zakładowy fundusz świadczeń socjalnych	7 172,00	7 172,00	100,00%
	85446		Dokształcanie i doskonalenie nauczycieli	535,00	0,00	0,00%
		4700	Szkolenia pracowników niebędących członkami korpusu służby cywilnej	535,00	0,00	0,00%
<b>Razem:</b>				<b>5 104 355,00</b>	<b>4 978 990,66</b>	<b>97,54%</b>

### Zespół Szkół Publicznych Nr 3

Dział	Rozdział	§	Treść	Plan	Wykonanie	%
<b>801</b>			<b>Oświata i wychowanie</b>	<b>3 701 065,00</b>	<b>3 663 306,87</b>	<b>98,98%</b>
	80101		Szkoły podstawowe	2 126 180,00	2 107 672,23	99,13%
		3020	Wydatki osobowe niezaliczone do wynagrodzeń	2 000,00	1 882,36	94,12%
		4010	Wynagrodzenia osobowe pracowników	1 326 875,00	1 324 902,82	99,85%
		4040	Dodatkowe wynagrodzenie roczne	103 820,00	103 304,88	99,50%
		4110	Składki na ubezpieczenia społeczne	235 542,00	233 230,28	99,02%
		4120	Składki na Fundusz Pracy	33 215,00	32 484,60	97,80%
		4170	Wynagrodzenia bezosobowe	18 000,00	16 894,38	93,86%
		4210	Zakup materiałów i wyposażenia	40 000,00	39 074,00	97,69%
		4240	Zakup pomocy naukowych, dydaktycznych i książek	7 000,00	6 236,13	89,09%
		4260	Zakup energii	77 000,00	76 990,93	99,99%
		4270	Zakup usług remontowych	73 500,00	71 459,60	97,22%
		4280	Zakup usług zdrowotnych	5 000,00	2 844,00	56,88%
		4300	Zakup usług pozostałych	111 000,00	110 340,94	99,41%
		4350	Zakup usług dostępu do sieci Internet	2 000,00	1 691,02	84,55%
		4360	Opłaty z tytułu zakupu usług telekomunikacyjnych świadczonych w ruchomej publicznej sieci telefonicznej	1 500,00	535,05	35,67%
		4370	Opłata z tytułu zakupu usług telekomunikacyjnych świadczonych w stacjonarnej publicznej sieci telefonicznej.	3 000,00	2 690,94	89,70%
		4410	Podróże służbowe krajowe	5 000,00	4 052,54	81,05%
		4430	Różne opłaty i składki	6 000,00	4 227,76	70,46%
		4440	Odpisy na zakładowy fundusz świadczeń socjalnych	71 728,00	71 728,00	100,00%
		4520	Opłaty na rzecz budżetów jednostek samorządu terytorialnego	4 000,00	3 102,00	77,55%
	80103		Oddziały przedszkolne w szkołach podstawowych	153 781,00	151 427,66	98,47%
		4010	Wynagrodzenia osobowe pracowników	115 140,00	113 821,19	98,85%
		4040	Dodatkowe wynagrodzenie roczne	8 147,00	7 179,70	88,13%
		4110	Składki na ubezpieczenia społeczne	21 885,00	21 817,77	99,69%

	4120	Składki na Fundusz Pracy	2 849,00	2 849,00	100,00%
	4440	Odpisy na zakładowy fundusz świadczeń socjalnych	5 760,00	5 760,00	100,00%
80110		<b>Gimnazja</b>	<b>1 301 504,00</b>	<b>1 290 683,26</b>	<b>99,17%</b>
	3020	Wydatki osobowe niezaliczone do wynagrodzeń	1 500,00	1 500,00	100,00%
	4010	Wynagrodzenia osobowe pracowników	872 815,00	866 668,84	99,30%
	4040	Dodatkowe wynagrodzenie roczne	61 583,00	61 506,83	99,88%
	4110	Składki na ubezpieczenia społeczne	165 566,00	164 977,91	99,64%
	4120	Składki na Fundusz Pracy	19 170,00	18 569,49	96,87%
	4210	Zakup materiałów i wyposażenia	28 500,00	28 373,28	99,56%
	4240	Zakup pomocy naukowych, dydaktycznych i książek	5 000,00	3 827,20	76,54%
	4260	Zakup energii	70 000,00	69 552,01	99,36%
	4300	Zakup usług pozostałych	19 500,00	19 500,00	100,00%
	4350	Zakup usług dostępu do sieci Internet	5 500,00	4 906,40	89,21%
	4370	Opłata z tytułu zakupu usług telekomunikacyjnych świadczonych w stacjonarnej publicznej sieci telefonicznej.	3 000,00	1 931,30	64,38%
	4440	Odpisy na zakładowy fundusz świadczeń socjalnych	49 370,00	49 370,00	100,00%
80146		<b>Dokształcanie i doskonalenie nauczycieli</b>	<b>6 882,00</b>	<b>2 574,50</b>	<b>37,41%</b>
	4700	Szkolenia pracowników niebędących członkami korpusu służby cywilnej	6 882,00	2 574,50	37,41%
80148		<b>Stołówki szkolne i przedszkolne</b>	<b>91 568,00</b>	<b>89 799,22</b>	<b>98,07%</b>
	4010	Wynagrodzenia osobowe pracowników	63 458,00	62 863,72	99,06%
	4040	Dodatkowe wynagrodzenie roczne	5 090,00	5 058,39	99,38%
	4110	Składki na ubezpieczenia społeczne	11 850,00	11 807,90	99,64%
	4120	Składki na Fundusz Pracy	1 670,00	601,21	36,00%
	4210	Zakup materiałów i wyposażenia	3 000,00	2 968,00	98,93%
	4260	Zakup energii	4 000,00	4 000,00	100,00%
	4440	Odpisy na zakładowy fundusz świadczeń socjalnych	2 500,00	2 500,00	100,00%
80195		<b>Pozostała działalność</b>	<b>21 150,00</b>	<b>21 150,00</b>	<b>100,00%</b>
	4440	Odpisy na zakładowy fundusz świadczeń socjalnych	21 150,00	21 150,00	100,00%
<b>851</b>		<b>Ochrona zdrowia</b>	<b>5 500,00</b>	<b>4 277,28</b>	<b>77,77%</b>
	85154	Przeciwdziałanie alkoholizmowi	5 500,00	4 277,28	77,77%
	4110	Składki na ubezpieczenia społeczne	620,00	495,08	79,85%
	4120	Składki na Fundusz Pracy	90,00	0,00	0,00%
	4170	Wynagrodzenia bezosobowe	2 880,00	2 880,00	100,00%
	4300	Zakup usług pozostałych	1 910,00	902,20	47,24%
<b>854</b>		<b>Edukacyjna opieka wychowawcza</b>	<b>80 848,00</b>	<b>78 353,28</b>	<b>96,91%</b>
	85401	Świetlice szkolne	80 313,00	78 353,28	97,56%
	4010	Wynagrodzenia osobowe pracowników	59 390,00	57 978,33	97,62%
	4040	Dodatkowe wynagrodzenie roczne	4 780,00	4 381,70	91,67%
	4110	Składki na ubezpieczenia społeczne	10 580,00	10 430,25	98,58%
	4120	Składki na Fundusz Pracy	1 244,00	1 244,00	100,00%
	4440	Odpisy na zakładowy fundusz świadczeń socjalnych	4 319,00	4 319,00	100,00%
85446		<b>Dokształcanie i doskonalenie nauczycieli</b>	<b>535,00</b>	<b>0,00</b>	<b>0,00%</b>

		4700	Szkolenia pracowników niebędących członkami korpusu służby cywilnej	535,00	0,00	0,00%
<b>Razem:</b>				<b>3 787 413,00</b>	<b>3 745 937,43</b>	<b>98,90%</b>

## Biuro Obsługi Placówek Oświatowych

Dział	Rozdział	§	Treść	Plan	Wykonanie	%
<b>801</b>			<b>Oświata i wychowanie</b>	<b>670 132,00</b>	<b>643 958,73</b>	<b>96,09%</b>
	80114		Zespoły obsługi ekonomiczno-administracyjnej szkół	652 732,00	632 778,73	96,94%
		3020	Wydatki osobowe niezaliczone do wynagrodzeń	1 000,00	690,49	69,05%
		4010	Wynagrodzenia osobowe pracowników	424 436,00	411 863,02	97,04%
		4040	Dodatkowe wynagrodzenie roczne	33 350,00	33 035,11	99,06%
		4110	Składki na ubezpieczenia społeczne	75 700,00	75 698,82	100,00%
		4120	Składki na Fundusz Pracy	9 296,00	9 005,68	96,88%
		4170	Wynagrodzenia bezosobowe	25 000,00	22 245,00	88,98%
		4210	Zakup materiałów i wyposażenia	40 000,00	39 446,01	98,62%
		4280	Zakup usług zdrowotnych	1 000,00	680,00	68,00%
		4300	Zakup usług pozostałych	21 603,00	21 564,67	99,82%
		4360	Opłaty z tytułu zakupu usług telekomunikacyjnych świadczonych w ruchomej publicznej sieci telefonicznej	2 500,00	1 961,38	78,46%
		4370	Opłata z tytułu zakupu usług telekomunikacyjnych świadczonych w stacjonarnej publicznej sieci telefonicznej.	3 500,00	2 307,70	65,93%
		4410	Podróże służbowe krajowe	2 500,00	1 462,85	58,51%
		4430	Różne opłaty i składki	1 000,00	971,00	97,10%
		4440	Odpisy na zakładowy fundusz świadczeń socjalnych	11 847,00	11 847,00	100,00%
	80146		Dokształcanie i doskonalenie nauczycieli	17 400,00	11 180,00	64,25%
		4170	Wynagrodzenia bezosobowe	12 000,00	9 104,00	75,87%
		4700	Szkolenia pracowników niebędących członkami korpusu służby cywilnej	5 400,00	2 076,00	38,44%
<b>854</b>			<b>Edukacyjna opieka wychowawcza</b>	<b>495 065,00</b>	<b>486 275,42</b>	<b>98,22%</b>
	85415		Pomoc materialna dla uczniów	493 920,00	486 275,42	98,45%
		3240	Stypendia dla uczniów	378 120,00	378 100,00	99,99%
		4210	Zakup materiałów i wyposażenia	115 800,00	108 175,42	93,42%
	85446		Dokształcanie i doskonalenie nauczycieli	1 145,00	0,00	0,00%
		4700	Szkolenia pracowników niebędących członkami korpusu służby cywilnej	1 145,00	0,00	0,00%
<b>Razem:</b>				<b>1 165 197,00</b>	<b>1 130 234,15</b>	<b>97,00%</b>

## V Wydatki związane z ochroną zdrowia i opieką społeczną

## Miejski Ośrodek Pomocy Społecznej

Dział	Rozdział	§	Treść	Plan	Wykonanie	%
<b>851</b>			<b>Ochrona zdrowia</b>	<b>501 700,00</b>	<b>432 896,00</b>	<b>86,29%</b>
	85153		Zwalczanie narkomanii	53 600,00	52 016,00	97,04%
		4010	Wynagrodzenia osobowe pracowników	37 400,00	36 781,00	98,34%
		4040	Dodatkowe wynagrodzenie roczne	3 100,00	2 964,00	95,61%
		4110	Składki na ubezpieczenia społeczne	7 100,00	6 798,00	95,75%
		4120	Składki na Fundusz Pracy	1 000,00	954,00	95,40%
		4210	Zakup materiałów i wyposażenia	2 100,00	2 066,00	98,38%
		4300	Zakup usług pozostałych	2 900,00	2 453,00	84,59%
	85154		Przeciwdziałanie alkoholizmowi	448 100,00	380 880,00	85,00%
		4010	Wynagrodzenia osobowe pracowników	99 600,00	90 924,00	91,29%
		4040	Dodatkowe wynagrodzenie roczne	6 800,00	6 683,00	98,28%
		4110	Składki na ubezpieczenia społeczne	26 900,00	22 741,00	84,54%
		4120	Składki na Fundusz Pracy	2 800,00	2 110,00	75,36%
		4170	Wynagrodzenia bezosobowe	100 400,00	94 529,00	94,15%
		4210	Zakup materiałów i wyposażenia	20 580,00	12 971,00	63,03%
		4220	Zakup środków żywności	6 500,00	6 484,00	99,75%
		4260	Zakup energii	33 000,00	18 220,00	55,21%
		4270	Zakup usług remontowych	15 000,00	15 000,00	100,00%
		4280	Zakup usług zdrowotnych	500,00	450,00	90,00%
		4300	Zakup usług pozostałych	108 673,00	95 359,00	87,75%
		4350	Zakup usług dostępu do sieci Internet	800,00	738,00	92,25%
		4360	Opłaty z tytułu zakupu usług telekomunikacyjnych świadczonych w ruchomej publicznej sieci telefonicznej	1 100,00	1 013,00	92,09%
		4370	Opłata z tytułu zakupu usług telekomunikacyjnych świadczonych w stacjonarnej publicznej sieci telefonicznej.	3 100,00	2 753,00	88,81%
		4390	Zakup usług obejmujących wykonanie ekspertyz, analiz i opinii	5 000,00	3 240,00	64,80%
		4410	Podróże służbowe krajowe	200,00	79,00	39,50%
		4430	Różne opłaty i składki	3 547,00	2 157,00	60,81%
		4440	Odpisy na zakładowy fundusz świadczeń socjalnych	5 800,00	5 349,00	92,22%
		4700	Szkolenia pracowników niebędących członkami korpusu służby cywilnej	7 800,00	80,00	1,03%
<b>852</b>			<b>Pomoc społeczna</b>	<b>15 356 434,00</b>	<b>14 982 797,00</b>	<b>97,57%</b>
	85202		Domy pomocy społecznej	362 000,00	352 550,00	97,39%
		4300	Zakup usług pozostałych	48 000,00	47 287,00	98,51%
		4330	Zakup usług przez jednostki samorządu terytorialnego od innych jednostek samorządu terytorialnego	314 000,00	305 263,00	97,22%
	85203		Ośrodki wsparcia	195 610,00	193 500,00	98,92%
		4300	Zakup usług pozostałych	195 610,00	193 500,00	98,92%
	85204		Rodziny zastępcze	62 000,00	48 739,00	78,61%
		3110	Świadczenia społeczne	62 000,00	48 739,00	78,61%
	85205		Zadania w zakresie przeciwdziałania przemocy w rodzinie	37 810,00	37 715,00	99,75%
		4110	Składki na ubezpieczenia społeczne	169,00	160,00	94,67%
		4120	Składki na Fundusz Pracy	23,00	22,00	95,65%



	4170	Wynagrodzenia bezosobowe	1 998,00	1 956,00	97,90%
	4210	Zakup materiałów i wyposażenia	4 340,00	4 299,00	99,06%
	4300	Zakup usług pozostałych	31 280,00	31 278,00	99,99%
85206		Wspieranie rodziny	61 394,00	44 460,00	72,42%
	4010	Wynagrodzenia osobowe pracowników	43 300,00	35 683,00	82,41%
	4040	Dodatkowe wynagrodzenie roczne	2 200,00	0,00	0,00%
	4110	Składki na ubezpieczenia społeczne	8 300,00	6 230,00	75,06%
	4120	Składki na Fundusz Pracy	1 304,00	874,00	67,02%
	4210	Zakup materiałów i wyposażenia	2 000,00	98,00	4,90%
	4300	Zakup usług pozostałych	1 190,00	0,00	0,00%
	4440	Odpisy na zakładowy fundusz świadczeń socjalnych	2 200,00	1 575,00	71,59%
	4700	Szkolenia pracowników niebędących członkami korpusu służby cywilnej	900,00	0,00	0,00%
85212		Świadczenia rodzinne, świadczenia z funduszu alimentacyjnego oraz składki na ubezpieczenia emerytalne i rentowe z ubezpieczenia społecznego	8 520 000,00	8 352 724,00	98,04%
	3110	Świadczenia społeczne	7 870 000,00	7 726 736,00	98,18%
	4010	Wynagrodzenia osobowe pracowników	177 000,00	173 053,00	97,77%
	4040	Dodatkowe wynagrodzenie roczne	11 900,00	11 899,00	99,99%
	4110	Składki na ubezpieczenia społeczne	430 300,00	417 738,00	97,08%
	4120	Składki na Fundusz Pracy	2 700,00	2 059,00	76,26%
	4210	Zakup materiałów i wyposażenia	16 500,00	12 227,00	74,10%
	4300	Zakup usług pozostałych	11 600,00	9 012,00	77,69%
85213		Składki na ubezpieczenie zdrowotne opłacane za osoby pobierające niektóre świadczenia z pomocy społecznej, niektóre świadczenia rodzinne oraz za osoby uczestniczące w zajęciach w centrum integracji społecznej.	72 230,00	65 530,00	90,72%
	4130	Składki na ubezpieczenie zdrowotne	72 230,00	65 530,00	90,72%
85214		Zasiłki i pomoc w naturze oraz składki na ubezpieczenia emerytalne i rentowe	1 407 420,00	1 407 420,00	100,00%
	3110	Świadczenia społeczne	1 407 420,00	1 407 420,00	100,00%
85215		Dodatki mieszkaniowe	1 335 000,00	1 334 684,00	99,98%
	3110	Świadczenia społeczne	1 335 000,00	1 334 684,00	99,98%
85216		Zasiłki stałe	473 240,00	464 688,00	98,19%
	3110	Świadczenia społeczne	473 240,00	464 688,00	98,19%
85219		Ośrodki pomocy społecznej	1 573 260,00	1 474 026,00	93,69%
	3020	Wydatki osobowe niezaliczone do wynagrodzeń	7 500,00	7 118,00	94,91%
	4010	Wynagrodzenia osobowe pracowników	943 860,00	926 268,00	98,14%
	4040	Dodatkowe wynagrodzenie roczne	77 700,00	73 234,00	94,25%
	4110	Składki na ubezpieczenia społeczne	190 000,00	171 892,00	90,47%
	4120	Składki na Fundusz Pracy	29 000,00	19 243,00	66,36%
	4140	Wpłaty na Państwowy Fundusz Rehabilitacji Osób Niepełnosprawnych	19 800,00	15 830,00	79,95%
	4170	Wynagrodzenia bezosobowe	25 200,00	24 946,00	98,99%
	4210	Zakup materiałów i wyposażenia	70 500,00	66 228,00	93,94%
	4260	Zakup energii	57 000,00	45 408,00	79,66%
	4270	Zakup usług remontowych	18 000,00	10 481,00	58,23%
	4280	Zakup usług zdrowotnych	3 000,00	2 618,00	87,27%
	4300	Zakup usług pozostałych	62 520,00	47 893,00	76,60%

	4350	Zakup usług dostępu do sieci Internet	2 800,00	2 494,00	89,07%
	4360	Oplaty z tytułu zakupu usług telekomunikacyjnych świadczonych w ruchomej publicznej sieci telefonicznej	3 200,00	2 581,00	80,66%
	4370	Oplata z tytułu zakupu usług telekomunikacyjnych świadczonych w stacjonarnej publicznej sieci telefonicznej.	7 900,00	6 523,00	82,57%
	4410	Podróże służbowe krajowe	2 500,00	1 925,00	77,00%
	4430	Różne opłaty i składki	5 200,00	3 808,00	73,23%
	4440	Odpisy na zakładowy fundusz świadczeń socjalnych	30 300,00	30 171,00	99,57%
	4480	Podatek od nieruchomości	7 800,00	7 779,00	99,73%
	4520	Oplaty na rzecz budżetów jednostek samorządu terytorialnego	480,00	475,00	98,96%
	4700	Szkolenia pracowników niebędących członkami korpusu służby cywilnej	9 000,00	7 111,00	79,01%
85228		Usługi opiekuńcze i specjalistyczne usługi opiekuńcze	456 000,00	424 729,00	93,14%
	4110	Składki na ubezpieczenia społeczne	70 000,00	58 156,00	83,08%
	4120	Składki na Fundusz Pracy	5 000,00	3 976,00	79,52%
	4170	Wynagrodzenia bezosobowe	376 000,00	360 140,00	95,78%
	4300	Zakup usług pozostałych	5 000,00	2 457,00	49,14%
85295		Pozostała działalność	800 470,00	782 032,00	97,70%
	3110	Świadczenia społeczne	775 159,00	762 421,00	98,36%
	4010	Wynagrodzenia osobowe pracowników	4 596,00	4 536,00	98,69%
	4210	Zakup materiałów i wyposażenia	8 515,00	6 500,00	76,34%
	4220	Zakup środków żywności	1 200,00	0,00	0,00%
	4300	Zakup usług pozostałych	11 000,00	8 575,00	77,95%
<b>853</b>		<b>Pozostałe zadania w zakresie polityki społecznej</b>	<b>520 805,00</b>	<b>475 753,00</b>	<b>91,35%</b>
85395		Pozostała działalność	520 805,00	475 753,00	91,35%
	3117	Świadczenia społeczne	61 300,00	49 204,00	80,27%
	3119	Świadczenia społeczne	10 800,00	8 683,00	80,40%
	4017	Wynagrodzenia osobowe pracowników	185 000,00	182 668,00	98,74%
	4019	Wynagrodzenia osobowe pracowników	37 892,00	32 236,00	85,07%
	4047	Dodatkowe wynagrodzenie roczne	15 000,00	13 868,00	92,45%
	4049	Dodatkowe wynagrodzenie roczne	3 000,00	2 447,00	81,57%
	4117	Składki na ubezpieczenia społeczne	36 000,00	34 239,00	95,11%
	4119	Składki na ubezpieczenia społeczne	7 000,00	6 042,00	86,31%
	4127	Składki na Fundusz Pracy	5 000,00	3 610,00	72,20%
	4129	Składki na Fundusz Pracy	800,00	637,00	79,63%
	4177	Wynagrodzenia bezosobowe	17 000,00	10 774,00	63,38%
	4179	Wynagrodzenia bezosobowe	3 000,00	1 901,00	63,37%
	4217	Zakup materiałów i wyposażenia	7 000,00	5 498,00	78,54%
	4219	Zakup materiałów i wyposażenia	1 100,00	970,00	88,18%
	4307	Zakup usług pozostałych	103 759,00	98 382,00	94,82%
	4309	Zakup usług pozostałych	19 304,00	17 362,00	89,94%
	4367	Oplaty z tytułu zakupu usług telekomunikacyjnych świadczonych w ruchomej publicznej sieci telefonicznej	500,00	427,00	85,40%
	4369	Oplaty z tytułu zakupu usług telekomunikacyjnych świadczonych w ruchomej publicznej sieci telefonicznej	100,00	75,00	75,00%
	4437	Różne opłaty i składki	200,00	141,00	70,50%

	4439	Różne opłaty i składki	50,00	25,00	50,00%
	4447	Odpisy na zakładowy fundusz świadczeń socjalnych	6 000,00	5 579,00	92,98%
	4449	Odpisy na zakładowy fundusz świadczeń socjalnych	1 000,00	985,00	98,50%
<b>Razem:</b>			<b>16 378 939,00</b>	<b>15 891 446,00</b>	<b>97,02%</b>



## VI Wydatki związane z sportem i rekreacją

### Kościerski Ośrodek Sportu i Rekreacji

Dział	Rozdział	§	Treść	Plan	Wykonanie	%
<b>851</b>			<b>Ochrona zdrowia</b>	<b>28 175,00</b>	<b>6 470,06</b>	<b>22,96%</b>
	85154		Przeciwdziałanie alkoholizmowi	28 175,00	6 470,06	22,96%
		6050	Wydatki inwestycyjne jednostek budżetowych	20 175,00	0,00	0,00%
		6060	Wydatki na zakupy inwestycyjne jednostek budżetowych	8 000,00	6 470,06	80,88%
<b>926</b>			<b>Kultura fizyczna</b>	<b>346 025,00</b>	<b>344 800,70</b>	<b>99,65%</b>
	92695		Pozostała działalność	346 025,00	344 800,70	99,65%
		3020	Wydatki osobowe niezaliczone do wynagrodzeń	300,00	299,90	99,97%
		4010	Wynagrodzenia osobowe pracowników	125 622,00	125 620,50	100,00%
		4110	Składki na ubezpieczenia społeczne	18 500,00	18 348,87	99,18%
		4120	Składki na Fundusz Pracy	2 400,00	2 386,70	99,45%
		4170	Wynagrodzenia bezosobowe	25 000,00	24 996,53	99,99%
		4210	Zakup materiałów i wyposażenia	75 041,00	75 040,33	100,00%
		4260	Zakup energii	19 073,00	18 930,93	99,26%
		4270	Zakup usług remontowych	10 500,00	10 450,01	99,52%
		4280	Zakup usług zdrowotnych	500,00	464,00	92,80%
		4300	Zakup usług pozostałych	25 700,00	24 959,48	97,12%
		4350	Zakup usług dostępu do sieci Internet	500,00	490,00	98,00%
		4360	Opłaty z tytułu zakupu usług telekomunikacyjnych świadczonych w ruchomej publicznej sieci telefonicznej	1 450,00	1 401,62	96,66%
		4410	Podróże służbowe krajowe	1 500,00	1 494,81	99,65%
		4440	Odpisy na zakładowy fundusz świadczeń socjalnych	3 000,00	2 980,21	99,34%
		4480	Podatek od nieruchomości	16 920,00	16 918,00	99,99%
		4520	Opłaty na rzecz budżetów jednostek samorządu terytorialnego	5 019,00	5 018,81	100,00%
		6060	Wydatki na zakupy inwestycyjne jednostek budżetowych	15 000,00	15 000,00	100,00%
<b>Razem:</b>				<b>374 200,00</b>	<b>351 270,76</b>	<b>93,87%</b>

## **VII Realizacja zadań zleconych z zakresu administracji rządowej**

### **Dochody**

<b>Dział</b>	<b>Rozdział</b>	<b>§</b>	<b>Treść</b>	<b>Plan</b>	<b>Wykonanie</b>	<b>%</b>
<b>010</b>			<b>Rolnictwo i łowiectwo</b>	<b>11 582,00</b>	<b>11 581,90</b>	<b>100,00%</b>
	01095		Pozostała działalność	11 582,00	11 581,90	100,00%
		2010	Dotacje celowe otrzymane z budżetu państwa na realizację zadań bieżących z zakresu administracji rządowej oraz innych zadań zleconych gminie (związkom gmin) ustawami	11 582,00	11 581,90	100,00%
<b>750</b>			<b>Administracja publiczna</b>	<b>176 041,00</b>	<b>172 914,48</b>	<b>98,22%</b>
	75011		Urzędy wojewódzkie	176 041,00	172 914,48	98,22%
		0690	Wpływy z różnych opłat	3 041,00	0,00	0,00%
		2010	Dotacje celowe otrzymane z budżetu państwa na realizację zadań bieżących z zakresu administracji rządowej oraz innych zadań zleconych gminie (związkom gmin) ustawami	173 000,00	172 914,48	99,95%
<b>751</b>			<b>Urzędy naczelnych organów władzy państwowej, kontroli i ochrony prawa oraz sądownictwa</b>	<b>3 900,00</b>	<b>3 740,33</b>	<b>95,91%</b>
	75101		Urzędy naczelnych organów władzy państwowej, kontroli i ochrony prawa	3 900,00	3 740,33	95,91%
		2010	Dotacje celowe otrzymane z budżetu państwa na realizację zadań bieżących z zakresu administracji rządowej oraz innych zadań zleconych gminie (związkom gmin) ustawami	3 900,00	3 740,33	95,91%
<b>852</b>			<b>Pomoc społeczna</b>	<b>9 094 480,00</b>	<b>8 742 458,50</b>	<b>96,13%</b>
	85203		Ośrodki wsparcia	187 730,00	178 450,00	95,06%
		0830	Wpływy z usług	7 620,00	0,00	0,00%
		2010	Dotacje celowe otrzymane z budżetu państwa na realizację zadań bieżących z zakresu administracji rządowej oraz innych zadań zleconych gminie (związkom gmin) ustawami	180 110,00	178 450,00	99,08%
	85212		Świadczenia rodzinne, świadczenia z funduszu alimentacyjnego oraz składki na ubezpieczenia emerytalne i rentowe z ubezpieczenia społecznego	8 685 830,00	8 352 724,50	96,16%
		0980	Wpływy z tytułu zwrotów wypłaconych świadczeń z funduszu alimentacyjnego	165 830,00	0,00	0,00%
		2010	Dotacje celowe otrzymane z budżetu państwa na realizację zadań bieżących z zakresu administracji rządowej oraz innych zadań zleconych gminie (związkom gmin) ustawami	8 520 000,00	8 352 724,50	98,04%
	85213		Składki na ubezpieczenie zdrowotne opłacane za osoby pobierające niektóre świadczenia z pomocy społecznej, niektóre świadczenia rodzinne oraz za osoby uczestniczące w zajęciach w	35 000,00	28 728,00	82,08%

		centrum integracji społecznej.			
	2010	Dotacje celowe otrzymane z budżetu państwa na realizację zadań bieżących z zakresu administracji rządowej oraz innych zadań zleconych gminie (związkom gmin) ustawami	35 000,00	28 728,00	82,08%
85219		Ośrodki pomocy społecznej	1 200,00	1 200,00	100,00%
	2010	Dotacje celowe otrzymane z budżetu państwa na realizację zadań bieżących z zakresu administracji rządowej oraz innych zadań zleconych gminie (związkom gmin) ustawami	1 200,00	1 200,00	100,00%
85228		Usługi opiekuńcze i specjalistyczne usługi opiekuńcze	26 920,00	25 620,00	95,17%
	0830	Wpływy z usług	920,00	0,00	0,00%
	2010	Dotacje celowe otrzymane z budżetu państwa na realizację zadań bieżących z zakresu administracji rządowej oraz innych zadań zleconych gminie (związkom gmin) ustawami	26 000,00	25 620,00	98,54%
85295		Pozostała działalność	157 800,00	155 736,00	98,69%
	2010	Dotacje celowe otrzymane z budżetu państwa na realizację zadań bieżących z zakresu administracji rządowej oraz innych zadań zleconych gminie (związkom gmin) ustawami	157 800,00	155 736,00	98,69%
<b>Razem:</b>			<b>9 286 003,00</b>	<b>8 930 695,21</b>	<b>96,17%</b>

## Wydatki

Dział	Rozdział	§	Treść	Plan	Wykonanie	%
<b>010</b>			<b>Rolnictwo i łowiectwo</b>	<b>11 582,00</b>	<b>11 581,90</b>	<b>100,00%</b>
	01095		Pozostała działalność	11 582,00	11 581,90	100,00%
		4210	Zakup materiałów i wyposażenia	227,00	227,00	100,00%
		4430	Różne opłaty i składki	11 355,00	11 354,90	100,00%
<b>750</b>			<b>Administracja publiczna</b>	<b>173 000,00</b>	<b>172 914,48</b>	<b>99,95%</b>
	75011		Urzędy wojewódzkie	173 000,00	172 914,48	696,71%
		4010	Wynagrodzenia osobowe pracowników	122 600,00	122 600,00	100,00%
		4040	Dodatkowe wynagrodzenie roczne	8 000,00	8 000,00	100,00%
		4110	Składki na ubezpieczenia społeczne	21 000,00	21 000,00	100,00%
		4120	Składki na Fundusz Pracy	3 000,00	3 000,00	100,00%
		4210	Zakup materiałów i wyposażenia	14 650,00	14 650,00	100,00%
		4300	Zakup usług pozostałych	2 600,00	2 514,48	96,71%
		4700	Szkolenia pracowników niebędących członkami korpusu służby cywilnej	1 150,00	1 150,00	100,00%
<b>751</b>			<b>Urzędy naczelnych organów władzy państwowej, kontroli i ochrony prawa oraz sądownictwa</b>	<b>3 900,00</b>	<b>3 740,33</b>	<b>95,91%</b>
	75101		Urzędy naczelnych organów władzy państwowej, kontroli i ochrony prawa	3 900,00	3 740,33	344,82%
		4110	Składki na ubezpieczenia społeczne	400,00	393,68	98,42%
		4120	Składki na Fundusz Pracy	100,00	56,38	56,38%
		4170	Wynagrodzenia bezosobowe	2 300,00	2 300,00	100,00%

	4210	Zakup materiałów i wyposażenia	1 100,00	990,27	90,02%
<b>852</b>		<b>Pomoc społeczna</b>	<b>8 920 110,00</b>	<b>8 742 458,50</b>	<b>98,01%</b>
	85203	Ośrodki wsparcia	180 110,00	178 450,00	99,08%
	4300	Zakup usług pozostałych	180 110,00	178 450,00	99,08%
	85212	Świadczenia rodzinne, świadczenia z funduszu alimentacyjnego oraz składki na ubezpieczenia emerytalne i rentowe z ubezpieczenia społecznego	8 520 000,00	8 352 724,50	621,06%
	3110	Świadczenia społeczne	7 870 000,00	7 726 736,24	98,18%
	4010	Wynagrodzenia osobowe pracowników	177 000,00	173 053,18	97,77%
	4040	Dodatkowe wynagrodzenie roczne	11 900,00	11 898,96	99,99%
	4110	Składki na ubezpieczenia społeczne	430 300,00	417 738,38	97,08%
	4120	Składki na Fundusz Pracy	2 700,00	2 058,64	76,25%
	4210	Zakup materiałów i wyposażenia	16 500,00	12 226,78	74,10%
	4300	Zakup usług pozostałych	11 600,00	9 012,32	77,69%
	85213	Składki na ubezpieczenie zdrowotne opłacane za osoby pobierające niektóre świadczenia z pomocy społecznej, niektóre świadczenia rodzinne oraz za osoby uczestniczące w zajęciach w centrum integracji społecznej.	35 000,00	28 728,00	82,08%
	4130	Składki na ubezpieczenie zdrowotne	35 000,00	28 728,00	82,08%
	85219	Ośrodki pomocy społecznej	1 200,00	1 200,00	100,00%
	4010	Wynagrodzenia osobowe pracowników	1 200,00	1 200,00	100,00%
	85228	Usługi opiekuńcze i specjalistyczne usługi opiekuńcze	26 000,00	25 620,00	98,54%
	4170	Wynagrodzenia bezosobowe	26 000,00	25 620,00	98,54%
	85295	Pozostała działalność	157 800,00	155 736,00	197,39%
	3110	Świadczenia społeczne	153 204,00	151 200,00	98,69%
	4010	Wynagrodzenia osobowe pracowników	4 596,00	4 536,00	98,69%
<b>Razem:</b>			<b>9 108 592,00</b>	<b>8 930 695,21</b>	<b>98,05%</b>

## *VIII Realizacja przychodów i rozchodów budżetu miasta w 2013r.*

### *Przychody*

<b>Treść</b>	<b>Zadanie</b>	<b>Bank</b>	<b>Plan</b>	<b>Wykonanie</b>	<b>%</b>
Obligacje	Inwestycje	Nordea Bank Polska SA	5 000 000,00	5 000 000,00	100,0%
Wolne środki			761 927,00	761 927,01	100,0%
<b>Ogółem</b>	<b>X</b>	<b>X</b>	<b>5 761 927,00</b>	<b>5 761 927,01</b>	<b>100,0%</b>

### *Rozchody*

<b>Treść</b>	<b>Zadanie</b>	<b>Bank</b>	<b>Plan</b>	<b>Wykonanie</b>	<b>%</b>
Kredyt	Termomodernizacja ZSP nr 2	B.O.Ś. S.A. O/Gdańsk	32 153,00	32 152,51	100,0%
Pożyczka	Modernizacja i rozbudowa oczyszczalni ścieków wraz z rozbudową kanalizacji sanitarnej w Kościerzynie	NFOŚiGW	900 000,00	900 000,00	100,0%
Pożyczka	Termomodernizacja obiektów użyteczności publicznej	NFOŚiGW	60 000,00	60 000,00	100,0%
Obligacje		Nordea Bank Polska SA, Bank SGB, Bank Pekao	3 000 000,00	3 000 000,00	100,0%
<b>Ogółem</b>	<b>X</b>	<b>X</b>	<b>3 992 153,00</b>	<b>3 992 152,51</b>	<b>100,0%</b>

## ***IX Zobowiązania z tytułu zaciągniętych kredytów, pożyczek i wyemitowanych obligacji***

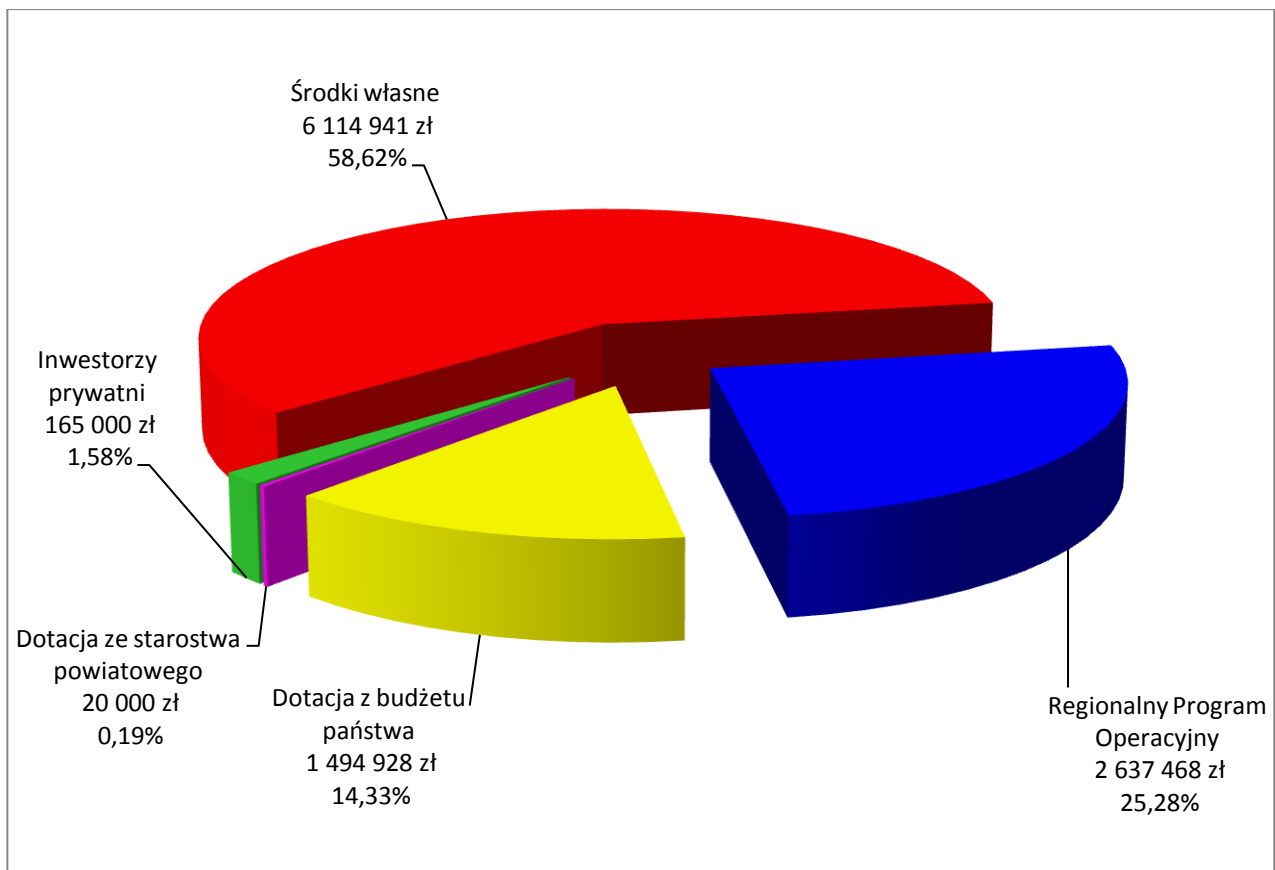
<b>Pożyczkodawca lub kredytodawca</b>	<b>Stan na 1.01.2013</b>	<b>Nazwa zadania</b>	<b>Zwiększenia</b>	<b>Zwiększenia</b>	<b>Splata</b>	<b>Stan na 31.12.2013</b>
Narodowy Fundusz Ochrony Środowiska i Gospodarki Wodnej w Warszawie	7 157 737,23	Modernizacja i rozbudowa oczyszczalni ścieków wraz z rozbudową kanalizacji sanitarnej w Kościerzynie	0	0,00	900 000,00	6 257 737,23
Bank Ochrony Środowiska S.A. Oddział w Gdańsku	32 152,50	Termomodernizacja Zespołu Szkół Publicznych Nr 2	0	0,00	32 152,50	0,00
Bank Ochrony Środowiska S.A. Oddział w Gdańsku	0,01	Termomodernizacja Zespołu Szkół Publicznych Nr 3		0,00	0,01	0,00
Bank Nordea	14 500 000,00	Obligacje miejskie	0	5 000 000,00	2 000 000,00	17 500 000,00
Pekao SA	5 500 000,00	Obligacje miejskie		0,00	500 000,00	5 000 000,00
SGB Bank	4 000 000,00	Obligacje miejskie		0,00	500 000,00	3 500 000,00
Narodowy Fundusz Ochrony Środowiska i Gospodarki Wodnej w Warszawie	1 350 000,00	Termomodernizacja obiektów użyteczności publicznej		0,00	60 000,00	1 290 000,00
<b>Ogółem</b>	<b>32 539 889,74</b>	<b>x</b>	<b>0</b>	<b>5 000 000,00</b>	<b>3 992 152,51</b>	<b>33 547 737,23</b>

## ***X Realizacja wydatków majątkowych w 2013r.***

Lp.	Tytuł zadania	Planowane nakłady w 2013r	Wykonanie	%	Inwestor	Klasyfikacja budżetowa
1	Zakupy nieruchomości	70 240	0	0,00%	Gmina Miejska	010/01095
2	Budowa ulicy Kupieckiej wraz z modernizacją ciągu ulic 8-go Marca, Klasztornej, Długiej i Miodowej w Kościerzynie	3 435 857	3 435 875	100,00%	Gmina Miejska	600/60016
3	Budowa regionalnego węzła komunikacyjnego "Kościerzyna-Północ", połączenie drogi wojewódzkiej nr 214 z drogą krajową nr 20 -przygotowanie dokumentacji technicznej	264 711	65 928	24,91%	Gmina Miejska	600/60016
4	Budowa drogi wokół pomnika J. Wybickiego	300 000	287 454	95,82%	Gmina Miejska	600/60016
5	"KAWKA w Kościerzynie. Ograniczenie niskiej emisji poprzez kogenerację i termomodernizację budynków"	195 000	108 120	55,45%	Gmina Miejska	700/70005
6	Modernizacja, rozbudowa i wyposażenie Sali Widowiskowej im L. Szopińskiego w Kościerzynie wraz z zagospodarowaniem otoczenia.	118 000	117 926	99,94%	Gmina Miejska	700/70005
7	Zakup nieruchomości przy ulicy Kartuskiej 2	110 000	110 000	100,00%	Gmina Miejska	700/70005
8	Budowa targowiska w ramach programu "Mój Rynek"	1 785 000	1 783 721	99,93%	Gmina Miejska	700/70005
9	Termomodernizacja obiektów użyteczności publicznej	236 900	236 813	99,96%	Gmina Miejska	700/70005
10	Kaszubski Inkubator Przedsiębiorczości szansą rozwoju innowacyjnych przedsiębiorstw w Bytowie, Kościerzynie Lęborku i Kartuzach.	2 709 326	2 450 875	90,46%	Gmina Miejska	750/75095
11	Dofinansowanie pojazdu dla Policji	19 000	19 000	100,00%	Gmina Miejska	754/75404
12	Likwidacja barier architektonicznych - remont pomieszczeń sanitarnych oraz ciągów komunikacyjnych w Zespole Szkół Publicznych nr 1	342 900	332 465	96,96%	Gmina Miejska	801/80101
13	Zakup kotła warzelnego dla ZSP 1	11 000	11 000	100,00%	ZSP 1	801/80148

14	Modernizacja dachu w budynku B Szkoły Podstawowej Nr 2 w Kościerzynie	109 000	107 606	98,72%	Szkoła Podstawowa Nr 2	801/80101
15	Modernizacja kuchni w Zespole Szkół Publicznych Nr 2 w Kościerzynie	309 000	300 351	97,20%	Zespół Szkół Publicznych Nr 2	801/80101
16	Rozbudowa "Białego Orlika"	20 175	0	0,00%	KOSiR	851/85154
17	Zakup bramek	8 000	6 470	80,88%	KOSiR	851/85154
18	Równ@ szansa - przeciwdziałanie wykluczeniu cyfrowemu w Kościerzynie.	17 220	0	0,00%	Gmina Miejska	853/85395
19	Oświetlenie ulica Towarowa	12 300	12 300	100,00%	Gmina Miejska	900/90015
20	Budowa nowego oświetlenia na ul. Tatarzewicza i ul. Michałowicza	35 000	35 000	100,00%	Gmina Miejska	900/90015
21	Dokumentacja budowy kanalizacji w ul. Sędzickiego	20 000	13 284	66,42%	Gmina Miejska	900/90001
22	Zachowanie dziedzictwa kulturowego zabytkowych obiektów Zespołu Parowozowni w Kościerzynie	983 149	983 149	100,00%	Muzeum Ziemi Kościerskiej	921/92195
23	Zakup sprzętu dla KOSiR	15 000	15 000	100,00%	KOSiR	926/92695
<b>Ogółem</b>		<b>11 126 778</b>	<b>10 432 337</b>	<b>93,76%</b>	<b>X</b>	<b>X</b>

## ŹRÓDŁA FINANSOWANIA INWESTYCJI





# XI Realizacja środków na rachunku dochodów własnych

## DOCHODY

Dział	Rozdział	§	Szkoła Podstawowa Nr 1		Szkoła Podstawowa Nr 2		Zespół Szkół Publicznych Nr 1		Zespół Szkół Publicznych Nr 2		Przedszkole Samorządowe Nr 7		Zespół Szkół Publicznych Nr 3		Ogółem		%
			plan	wykonanie	plan	wykonanie	plan	wykonanie	plan	wykonanie	plan	wykonanie	plan	wykonanie	plan	wykonanie	
801	80101	0830	5 600,00	5 550,00	3 500,00	3 450,00	5 800,00	5 487,00	6 100,00	6 034,50	0,00	0,00	4 500,00	4 469,00	25 500,00	24 990,50	98,0%
		0920	0,00	0,00	0,00	0,00	100,00	76,02	0,00	0,00	0,00	0,00	0,00	0,00	100,00	76,02	76,0%
		0960	600,00	600,00	1 500,00	1 475,80	7 000,00	6 975,00	8 700,00	8 625,15	0,00	0,00	1 000,00	725,00	18 800,00	18 400,95	97,9%
		0970	0,00	0,00	1 500,00	1 205,40	13 500,00	13 318,31	0,00	0,00	0,00	0,00	2 500,00	2 500,00	17 500,00	17 023,71	97,3%
	80104	0830	0,00	0,00	0,00	0,00	0,00	0,00	0,00	0,00	94 000,00	93 082,50	0,00	0,00	94 000,00	93 082,50	99,0%
		0970	0,00	0,00	0,00	0,00	0,00	0,00	0,00	0,00	66 000,00	65 967,99	0,00	0,00	66 000,00	65 967,99	100,0%
	80148	0830	86 000,00	85 107,00	57 000,00	56 892,32	194 000,00	193 717,22	124 000,00	123 701,58	0,00	0,00	59 000,00	58 326,32	520 000,00	517 744,44	99,6%
		0920	200,00	127,83	100,00	51,18	1 000,00	624,92	1 000,00	398,13	0,00	0,00	100,00	31,52	2 400,00	1 233,58	51,4%
Razem			92 400,00	91 384,83	63 600,00	63 074,70	221 400,00	220 198,47	139 800,00	138 759,36	160 000,00	159 050,49	67 100,00	66 051,84	744 300,00	738 519,69	99,2%

## WYDATKI

Dział	Rozdział	§	Szkoła Podstawowa Nr 1		Szkoła Podstawowa Nr 2		Zespół Szkół Publicznych Nr 1		Zespół Szkół Publicznych Nr 2		Przedszkole Samorządowe Nr 7		Zespół Szkół Publicznych Nr 3		Ogółem		%
			plan	wykonanie	plan	wykonanie	plan	wykonanie	plan	wykonanie	plan	wykonanie	plan	wykonanie	plan	wykonanie	
801	80101	2400	0,00	20,61	0,00	49,15	800,00	772,95	0,00	50,23	0,00	0,00	0,00	0,00	800,00	892,94	111,6%
		4210	1 640,00	1 578,69	2 600,00	2 282,11	500,00	477,91	12 500,00	12 417,41	0,00	0,00	2 500,00	2 249,62	19 740,00	19 005,74	96,3%
		4220	2 000,00	1 998,00	1 100,00	1 002,00	7 500,00	7 236,12	0,00	0,00	0,00	0,00	1 500,00	1 459,92	12 100,00	11 696,04	96,7%
		4240	0,00	0,00	0,00	0,00	1 100,00	1 015,22	0,00	0,00	0,00	0,00	0,00	0,00	1 100,00	1 015,22	92,3%
		4270	0,00	0,00	0,00	0,00	6 200,00	6 113,00	0,00	0,00	0,00	0,00	0,00	0,00	6 200,00	6 113,00	98,6%
		4300	2 560,00	2 552,70	2 800,00	2 797,94	10 300,00	10 241,13	2 300,00	2 192,01	0,00	0,00	4 000,00	3 984,46	21 960,00	21 768,24	99,1%
	80104	2400	0,00	0,00	0,00	0,00	0,00	0,00	0,00	0,00	3 000,00	2 953,96	0,00	0,00	3 000,00	2 953,96	98,5%

		4210	0,00	0,00	0,00	0,00	0,00	0,00	0,00	0,00	14 600,00	14 538,11	0,00	0,00	14 600,00	14 538,11	99,6%
		4220	0,00	0,00	0,00	0,00	0,00	0,00	0,00	0,00	76 000,00	75 383,84	0,00	0,00	76 000,00	75 383,84	99,2%
		4260	0,00	0,00	0,00	0,00	0,00	0,00	0,00	0,00	47 800,00	47 780,46	0,00	0,00	47 800,00	47 780,46	100,0%
		4270	0,00	0,00	0,00	0,00	0,00	0,00	0,00	0,00	6 700,00	6 669,06	0,00	0,00	6 700,00	6 669,06	99,5%
		4300	0,00	0,00	0,00	0,00	0,00	0,00	0,00	0,00	9 700,00	9 626,27	0,00	0,00	9 700,00	9 626,27	99,2%
		4370	0,00	0,00	0,00	0,00	0,00	0,00	0,00	0,00	1 700,00	1 692,79	0,00	0,00	1 700,00	1 692,79	99,6%
		4520	0,00	0,00	0,00	0,00	0,00	0,00	0,00	0,00	500,00	406,00	0,00	0,00	500,00	406,00	81,2%
	80148	2400	1 500,00	1 494,22	310,00	304,34	65 000,00	64 418,16	31 000,00	30 993,21	0,00	0,00	0,00	3,64	97 810,00	97 213,57	99,4%
		4220	84 700,00	83 740,61	56 790,00	56 639,16	130 000,00	129 923,98	94 000,00	93 106,50	0,00	0,00	59 100,00	58 354,20	424 590,00	421 764,45	99,3%
Razem			92 400,00	91 384,83	63 600,00	63 074,70	221 400,00	220 198,47	139 800,00	138 759,36	160 000,00	159 050,49	67 100,00	66 051,84	744 300,00	738 519,69	99,2%

# *XII Sprawozdania z wykonania planów finansowych instytucji kultury za 2013r.*

## **INFORMACJA Z WYKONANIA PLANU FINANSOWEGO KOŚCIERSKIEGO DOMU KULTURY ZA 2013 R.**

### PRZYCHODY:

WYSZCZEGÓLNIENIE	PLAN NA 2013**	WYKONANIE NA 31.12.2013
DOTACJA NA WYD.BIEŻĄCE	1.571.702,00	1.571.702,00
DOTACJA INWESTYCYJNA	0	0
PRZYCHODY WŁASNE	1.200.000,00	1.181.212,75
PRZYCHODY FINANSOWE	5.000,00	6.147,08
POZOST. PRZYCHODY OPERACYJNE	9.500,00	9.866,19
<b>RAZEM :</b>	<b>2.786.202,00</b>	<b>2.768.928,02</b>

### KOSZTY:

WYSZCZEGÓLNIENIE	PLAN NA 2013**	WYKONANIE NA 31.12.2013
WYNAGRODZENIA OSOBOWE I BEZOSOBOWE Z POCHODNYMI	1.567.000,00	1.565.108,86
AMORTYZACJA	41.723,00	41.722,22
ZAKUP MATERIAŁÓW, ENERGII, CO, WODA I ŚCIEKI	395.000,00	401.706,07
USŁUGI OBCE	750.000,00	752.554,50
KOSZTY REMONTOWE	0	0
INWESTYCJE	0	0
PODATKI I OPŁATY	45.000,00	43.105,19
ODPIS NA ZFŚS	25.708,00	25.707,35
KOSZTY FINANSOWE	9.500,00	9.498,72
POZ.KOSZTY OPERACYJNE	28.000,00	28.276,17
WARTOŚĆ SPRZED.TOWARÓW W CENIE ZAKUPU	49.000,00	46.412,88
<b>RAZEM :</b>	<b>2.910.931,00</b>	<b>2.914.091,96</b>

\*\* PLAN ZAKTUALIZOWANY 16.12.2013 r.

## INFORMACJE DODATKOWE :

1. Stan magazynu na 31.12.2013 :	13.500,00
2. Stan konta bankowego na 31.12.2013 :	657,72
3. . Stan kasy na 31.12.2013 :	678,54
4. . Stan należności na 31.12.2013 :	26.502,87
5. . Stan zobowiązań wobec kontrahentów na 31.12.2013 :	142.894,27
w tym niewymagalnych :	40.594,23
6. . ZUS - niewymagalny:	27.753,60
7. . Podatek PIT – niewymagalny :	8.625,00
8. . VAT niewymagalny :	NADPŁATA
9. . Stan zatrudnienia na 31.12.2013 :	24 OSOBY

### Informacja o zrealizowanych zadaniach w 2013 roku

#### **1. Ogólne informacje dotyczące Kościerskiego Domu Kultury im. Józefa Wybickiego w Kościerzynie.**

Kościerski Dom Kultury im. Józefa Wybickiego /KDK/ to samorządowa instytucja kultury działająca na terenie Gminie Miejskiej Kościerzyna, która zgodnie z założeniami statutowymi realizuje zadania w zakresie poprawy świadomości, kultury i zachowań lokalnej społeczności.

Główne kierunki działań Kościerskiego Domu Kultury skierowane są na rozwój i propagowanie kultury; rozpoznawanie, rozwijanie i zaspokajanie potrzeb oraz zainteresowań kulturalnych, rozrywkowych i rekreacyjnych, jak również tworzenie warunków dla rozwoju amatorskiego ruchu artystycznego oraz zainteresowania kulturą i sztuką; edukację kulturalną i wychowanie przez sztukę. W takim samym stopniu założenia te dotyczą kultury kaszubskiej.

Zgodnie z założeniami Statutu KDK prowadzi zajęcia regionalne, artystyczne i ekologiczne dla dzieci, młodzieży i dorosłych; sekcje: muzyczne, plastyczne, zespoły i grupy muzyczne, Kaszubski Zespół Pieśni i Tańca „Kościerzyna”.

Od dnia 01.04 br. KDK w związku z podjętą uchwałą Rady Miasta Kościerzyna nr XLII/338/13 w sprawie zmiany nazwy gminnej instytucji kultury „Centrum Kultury i Sportu im. Józefa Wybickiego” oraz nadania jej nowego Statutu, jednostka nie obejmuje działań w zakresie sportu i rekreacji, lecz jednostka do tego powołana, tj. Kościerski Ośrodek Sportu i Rekreacji w Kościerzynie.

Na poczet nowej jednostki Kościerski Dom Kultury przekazał na podstawie darowizny sprzęt sportowy.

Kościerski Dom Kultury im. Józefa Wybickiego jest instytucją kulturalną, dojrzałą i zasłużoną. Jego nieustanna praca przynosi korzyści, której nie sposób zmierzyć w przeliczeniu na efekty i zasługi nie tylko indywidualne, ale i globalne dla całego miasta.

## **2. Obiekty Kościerskiego Domu Kultury (będące w użyczeniu lub dzierżawie):**

- Budynek KDK / sekretariat, księgowość/, ul. Długa 31,
- Centrum Kultury Kaszubskiej „Strzelnica”, ul. Strzelnica 2,
- Kościerskie Centrum Informacji, ul. Rynek 21,
- Sala Widowiskowo - Kinowa im. Lubomira Szopińskiego, ul. 3 Maja 9.

### **Do dnia 30 marca 2013 r. Kościerski Dom Kultury administrował:**

- Lodowisko Sezonowe „Biały Orlik” przy ZSP Nr 1, ul. M. C. Skłodowskiej 19,
- Budynek między Stadionami przy ul. Kamiennej,
- oraz Kąpielisko Miejskie nad jeziorem Gałęźnym.

### **Kościerski Dom Kultury przy ul. Długiej 31**

W budynku KDK w 2013 r. odbywały się zajęcia sekcji plastycznych i muzycznych oraz zajęcia rekreacyjne dla dzieci, młodzieży i dorosłych, między innymi:

1. studium rysunku „Linea”,  
**zajęcia warsztatowe odbywały się 3 razy w tygodniu; liczba uczestników – 16 osób**
2. nauka rysunku dla najmłodszych,  
**zajęcia odbywały się 1 raz w tygodniu; 2 grupy uczestników po 15 os. /grupa młodsza (dzieci od 4 lat) i grupa starsza (dzieci powyżej 7 lat) /**
3. sekcja muzyczna – perkusja,  
**zajęcia odbywały się 3 razy w tygodniu, liczba uczestników – 14 os.**
4. sekcja muzyczna – gitara,  
**zajęcia odbywały się 2 razy w tygodniu, liczba uczestników – 20 os.**
5. sekcja muzyczna – saksofony,  
**zajęcia odbywały się 3 razy w tygodniu, liczba uczestników – 12 os.**
6. sekcja muzyczna – instrumenty dęte,  
**zajęcia odbywały się 2 razy w tygodniu, liczba uczestników – 7 os.**
7. nauka tańca /rytmika i taniec towarzyski/,  
**zajęcia odbywały się 1 raz w tygodniu, liczba uczestników ok. 10 - 15 os.**
8. Hatha Yoga,  
**zajęcia odbywały się 1 raz w tygodniu, liczba uczestników – 6 os.**
9. aerobik dla Pań,  
**zajęcia odbywały się 3 razy w tygodniu, liczba uczestników – ok. 20-25 os.**

10. zajęcia z samoobrony /od 10.2013 – 03.2014/ prowadzone przez Kościerskie Centrum Wolontariatu

zajęcia odbywały się 1 raz w tygodniu /uczestnicy młodzież 15-20 lat/

11. harcówka – kadry Związku Harcerstwa Polskiego

W KDK w 2013 r. odbywały się próby zespołów muzycznych:

- Big Bandu „Freddens”,
- Młodzieżowej Grupy Muzycznej,
- Zespołu „Strzecha”,
- Muzycznego Klubu Seniora,
- Zespołu Korona,
- Zespołu „Kaszubska Paka”,
- Codename Familia,
- oraz zespołu tanecznego „Rytm” /okazjonalnie/

W KDK odbywały się również spotkania Rady Seniorów Miasta Kościerzyna /s. 31, II piętro/ oraz artystyczne zajęcia warsztatowe /decoupage, malarstwo na szkle i filcowanie na mokro/ dla grup zorganizowanych - dzieci i młodzieży z kościerskich szkół, jak i okolicznych miejscowości.

W budynku istnieje możliwość wynajęcia sal na szkolenia i pokazy handlowe /s. 5 – parter, s. 31 – II piętro, s. 45 – III piętro, sala baletowa s.46 – III piętro/.

Na parterze do końca 2013 r. mieściło się Muzeum Akordeonów, na III piętrze - Ekspozycja Muzealna Polskiego Czerwonego Krzyża, natomiast w piwnicy budynku miał swoją siedzibę Hufiec Kościerski ZHP.

### **Centrum Kultury Kaszubskiej „Strzelnica”**

Centrum Kultury Kaszubskiej „Strzelnica” prowadzi warsztaty artystyczne, regionalne i ekologiczne, organizuje warsztaty wokalne, muzyczne; administruje hotel z pokojami gościnnymi, jak również organizuje spotkania integracyjne czy wykonuje inne działania zlecone. W CKK „Strzelnica” działa Restauracja „Pod Kurem”.

Swoje spotkania mają tu „Baśkowcy”, miłośnicy gry w kaszubską Baśkę.

W 2013 roku odbywał się tu cykl turniejów gry w baśkę /2 razy w miesiącu/ – I Turniej Gry w Baśkę o Puchar Burmistrza Miasta Kościerzyna oraz zapoczątkowano kolejny turniej – już II-gi, który trwa do marca 2014. W spotkaniach uczestniczy średnio 25-30 osób.

W 2013 r. CKK „Strzelnica” działały sekcje i organizacje społeczne:

- Zrzeszenie Kaszubsko – Pomorskie. Oddział Kościerzyna,
- Stowarzyszenie „Kaszubska Nadzieja”, sekcja charytatywna KDK,
- Stowarzyszenie Kościerzyna - Cólbe,
- Liga Ochrony Przyrody. Oddział Kościerzyna,
- Bractwo Kurkowe.

Dla grup zorganizowanych /głównie dzieci i młodzieży/ w CKK „Strzelnica” odbywały się płatne zajęcia warsztatowe z różnych dziedzin regionalnych, tj.: *malarstwo na szkle, malowanie wzorów kaszubskich, zwijanie kwiatów z bibuły, lepienie z gliny, masy solnej, gipsu, wykonywanie ozdób okazjonalnych, lalek ze szmatek, „Od ziarenka do bochenka” – wypiek chleba*, jak również warsztaty ekologiczne: *produkcja mydełek metodą ekologiczną, Warto poznać Kaszuby, Ekosystem lasu (formy ochrony przyrody), Bogactwo fauny i flory, Rozpoznawanie drzew i krzewów, grzyby jadalne, trujące i chronione, Papier czerpany, Gospodarka odpadami (segregacja, recykling), Kościerzyna mówi TAK oszczędności energii*.

### **Kościerskie Centrum Informacji**

Kościerskie Centrum Informacji /KCI/ udziela kompleksowej informacji dot. wypoczynku, bazy noclegowo – gastronomicznej i towarzyszącej miasta Kościerzyna, terenu powiatu i Kaszub. W Centrum można skorzystać bezpłatnie z sieci komputerowej jak również zakupić pamiątki regionalne, poezję i literaturę kaszubską oraz unikalne wyroby rękodzieła artystycznego z Kaszub.

KCI jest miejscem, gdzie powstają projekty graficzne plakatów, banerów na imprezy miejskie oraz inne materiały drukowane i promocyjne.

KCI w okresie wakacji było zapleczem dla imprez, odbywających się na rynku miasta.

### **Sala Widowiskowo - Kinowa im. Lubomira Szopińskiego**

Sala Widowiskowo - Kinowa im. Lubomira Szopińskiego. Kino „REMUS”. Przy Urzędzie Miasta działa nowoczesny kompleks: sala widowiskowa oraz Kino „Remus”. Nowoczesna technologia, bogaty repertuar filmowy oraz kabaretowo - rozrywkowy, przyciąga wiele osób żądnych rozrywki oraz „dobrego kina”.

W obiekcie znajdują się 2 kompleksowo wyposażone sale konferencyjne na 80 os. i 180 os. W kompleksie działa Restauracja „Kościerzanka”.

Zajęcia zespołów w Sali Widowiskowo – Kinowej im. L. Szopińskiego w 2013 r.:

- Kościerski Chór Żeński,  
Spotkania chóru odbywały się 2 razy w tygodniu, liczba uczestników – ok. 40 os.
- Kaszubski Zespół Pieśni i Tańca „Kościerzyna”.  
Zajęcia zespołu odbywały się 3 razy w tygodniu.



Grupa folklorystyczna liczy 45 członków. Zespół składa się z następujących sekcji: baletu, chóru, kapeli; poza tym grupy dziecięcej KZPiT Kościerzyna /liczba dzieci – średnio 25/ oraz „oldboy-ów” KZPiT Kościerzyna /12 osób/.

### **Inne działania**

Kościerski Dom Kultury w 2013 roku realizował zadania z zakresu Profilaktyki i Rozwiązywania Problemów Alkoholowych oraz Przeciwdziałania Narkomanii.

#### **W ramach dofinansowanych działań odbyły się:**

##### **W okresie ferii zimowych:**

- Warsztaty pn. „Ferie z ekologią, kulturą i sztuką”.  
Miejsce: Centrum Kultury Kaszubskiej „Strzelnica”

Dla dzieci, młodzieży i dorosłych zostały zorganizowane warsztaty artystyczne z technik regionalnych i ekologicznych: malowanie wzorów kaszubskich na przedmiotach, haftowanie wzorów kaszubskich na serwetkach i zakładkach, jak również wytwarzanie mydełek metodą ekologiczną, odzysk surowców wtórnych, zajęcia z papieru czerpanego, „przez glinę do poznania Kaszub” i „Warto poznać Kaszuby”. Oprócz zajęć odbywały się także projekcje filmowe o tematyce ekologicznej oraz gry i zabawy, m. in. układanie puzzli, domina.. Zajęcia wzbudziły spore zainteresowanie. Liczba uczestników – 667 osób.

Zajęcia warsztatowe odbywały w dniach: 11, 12, 15, 18, 19, 22 II 2013

- Warsztaty pn. „Decoupage oraz malarstwo na szkłe”  
Miejsce: Budynek KDK przy ulicy Długiej 31

Zajęcia były przeprowadzone raz w tygodniu. Dużym zainteresowaniem cieszyło się decoupage – dekorowanie przedmiotów metodą serwetkową (doniczki, deseczki, słoiki, koszyki). Liczba uczestników – ponad 100 osób.

Zajęcia warsztatowe odbywały w dniach: 12, 14, 19, 21 II 2013

- Spektakle teatralne „Teatrzyki dla dzieci”

Spektakl „Pinokio” - 13 II 2013 – Centrum Kultury Kaszubskiej „Strzelnica”

Spektakl „Kwiat paproci” - 18 II 2013 – Sala im. L. Szopińskiego.

Podczas ferii zimowych odbyły się 2 teatrzyki dla dzieci „Pinokio” oraz „Kwiat paproci” w wykonaniu aktorów Studia Małych Form Teatralnych, Scenografii i Reżyserii „ART. – RE”.

##### **W okresie wakacji:**

- Warsztaty, pt.: „Lato z ekologią i sztuką”  
Miejsce: Centrum Kultury Kaszubskiej „Strzelnica”

W okresie wakacji w Centrum Kultury Kaszubskiej „Strzelnica” dzieci i młodzież mogły uczestniczyć w warsztatach „Lato z ekologią i sztuką” (zajęcia bezpłatne dla dzieci i młodzieży). Wszystkie przeprowadzone zajęcia i warsztaty cieszyły się ogromnym zainteresowaniem uczestników o czym świadczą wyrazy uznania i złożone podziękowania. Oprócz tego w

przeprowadzonych warsztatach udział wzięła delegacja Wspólnoty Polskiej z Ukrainy /26 osób/. Liczba osób, która skorzystała z oferty warsztatów „Lato z ekologią i sztuką” na Strzelnicy - ok. 550 osób.

Zajęcia warsztatowe odbywały w dniach: 24, 26, 29, 30 VII, 01, 02, 05, 06, 07, 08, 09, 12, 13, 14 VIII 2013

- „Warsztaty wokalne” dla uzdolnionej młodzieży z kościerskich szkół /01-08.07.13/

Miejsce: Centrum Kultury Kaszubskiej Strzelnica”. Zajęcia prowadził Paweł Ruszkowski.

Warsztaty zapoznały młodych ludzi z technikami śpiewu, nauką świadomej pracy z głosem, prawidłową emisją głosu, interpretacją i doбором repertuaru, ale przede wszystkim motywowały młodzież do rozwoju talentu muzycznego. Efektem tego działania był zarejestrowany w trakcie Dni Kościerzyny koncert piosenek Walta Disneya z udziałem kościerskiej młodzieży.

### **3. Imprezy organizowane i współorganizowane przez Kościerski Dom Kultury im. Józefa Wybickiego w 2013 roku.**

#### **Imprezy kulturalne, plenerowe i rozrywkowe**

##### **Styczeń**

- |      |                          |  |
|------|--------------------------|--|
| 13 I | Rynek Miasta             | XXI Finał Wielkiej Orkiestry Świątecznej Pomocy  |
| 24 I | CKK Strzelnica           | Wieczór podróży i przygody. Specjalny gość – Piotr Baska.<br>Podróż „W poprzek Ameryki Południowej na rowerze. Od Atlantyku po Pacyfik”  |
| 26 I | Sala L. Szopińskiego     | Koncert Edyty Geppert  |
| 27 I | Rynek Miasta             | Uroczysta msza św. w Sanktuarium Matki Bożej Kościerskiej Królowej Rodzin w Kościerzynie z okazji rocznicy wkroczenia wojsk polskich na ziemię kościerską. Po mszy św. wkroczenie wojsk na Rynek Miasta w Kościerzynie |
| 31 I | Sala im. L. Szopińskiego | Koncert musicalowy „Przetańczyć całą noc”  |

##### **Luty**

- |       |                          |  |
|-------|--------------------------|--|
| 03 II | Obiekt między Stadionami | Turniej „Stolem WH40k” edycja III klasy                        |
| 14 II | Sala im. L. Szopińskiego | Koncert Walentynkowy – Dorota Lulka & Milonga Baltica „Tango”  |
| 15 II | CKK Strzelnica           | Romantyczny wieczór walentynkowy – Recital Pawła Ruszkowskiego |

##### **Marzec**

- |        |   |   |
|--------|---|---|
| 03 III | Hala Sportowa Sokolnia                                | Mecz koszykówki w ramach rozgrywek o wejście do II ligi     |
| 06 III | Sala im. L. Szopińskiego                              | Kabaret Bożyszczke Kobiet                                   |
| 08 III | CKK Strzelnica  | Dzień Kobiet z Kabaretem Kaszubskim „We dwa konie”          |
| 15 III | Kościół pw. Zmartwychwstania Pańskiego w Kościerzynie | Muzyczna Droga Krzyżowa w ramach spotkań z muzyką klasyczną |
| 16 III | Sala im. L. Szopińskiego                              | Koncert – Marcin Wyrostek z zespołem Coloriage              |
| 17 III | Miasto Kościerzyna                                    | Dzień Jedności Kaszubów                                     |
| 21 III | CKK „Strzelnica”                                      | Pierwszy Dzień Wiosny                                       |

22 III	Sala im. L. Szopińskiego	Kabaret Andropauza 2 czyli męska rzecz być z kobietą
24 III	Kościierzyna	XXVIII Światowy Dzień Młodzieży
25 III	Sala im. L. Szopińskiego	Spektakl pt. „Nieobecni” w wykonaniu Studia Praktyk Teatralnych

### **Kwiecień**

12 IV	Sala im. L. Szopińskiego	Koncert Alicji Węgorzewskiej
15 IV	Sala im. L. Szopińskiego	Wiosenna Gala Muzyczna Państwowej Szkoły Muzycznej
19 IV	Sala im. L. Szopińskiego	Komediowy Spektakl Teatralny "Dwie połówki pomarańczy"
20 IV	Rynek Miasta	V edycja MOTOSERCE – motocykliści dzieciom
22 IV	Ogródek Jordanowski	Światowy Dzień Ziemi
30 IV	Sala im. L. Szopińskiego	Spektakl pt. "Ocalić od zapomnienia"

### **Maj**

01–03 V	Majówka Kościierzyna 2013	
01 V	Rynek Miasta	Koncert zespołu Darius Group
02 V	Muzeum Kolejnictwa	Występy zespołów: Crazy, Korona, Lider.
03 V	Uroczystości związane z obchodami Uchwalenia Konstytucji 3-go Maja; Uroczysta Msza św. na Placu Jana Pawła II, Piknik Rodzinny na terenie CKK „Strzelnica”, strzelanie 3-majowe zorganizowane przez Kurkowe Bractwo Strzeleckie, Rynek Miasta - Koncert zespołu Solmare.	
04 V	Sala im. L. Szopińskiego	Wieczór Kabaretowy – Marcin Daniec
17 V	Sala im. L. Szopińskiego	Teatralia
17 V	Rynek Miasta	Koncert zespołu G. A. S. P.
18 V	Rynek Miasta	Majówka motocyklowa, Koncert zespołu A. S. O.
21 V	CKK Strzelnica	Sejmik Ekologiczny
24 V	Sala im. L. Szopińskiego	Dzień Działacza Kultury
26 V	Rynek Miasta	Kaszebe Runda

### **Czerwiec**

01 VI	Park przy ul. 8 Marca – Skatepark	Dzień Dziecka „Młodzi dla młodych” W programie: zawody młodzieżowe, Dzieci Dzieciom - występy sekcji dziecięcej KDK, zabawa interaktywna „Piraci Kapitana Haka, przedstawienie teatralne „Jaś i Małgosia”
02 VI	Rynek Miasta, Rzeka Bibrowa	Wyścig kaczuszek gumowych.
02 VI	Sala im. L. Szopińskiego	Spektakl pt. „Panienska z okienka”
08 VI	Sala im. L. Szopińskiego	Kabaret Ani Mru Mru
14 VI	CKK „Strzelnica”	RAP ALTERNATYWA
22 VI	Rynek Miasta	Otwarcie lata; koncerty zespołów: MIG, zespołu Stopa i Violin
23 VI	Tradycje Świętojańskie - Piknik Rodzinny nad Jeziorem Kaplicznym W programie: Teatryk dla dzieci „Kwiat Paproci”, zabawa przy zespole Baston, konkursy na najlepszy wianek, szukanie kwiatu paproci.	
24 VI	Sala im. L. Szopińskiego	Spektakl „Republika Młodych” w wykonaniu Studia Praktyk Teatralnych

## 27 - 29 VI V FESTIWAL MUZYKI KAMERALNEJ

- 27 VI Sala im. L. Szopińskiego Quartor Danel /Belgia, Francja/  
28 VI Sala im. L. Szopińskiego Polska Filharmonia Kameralna pod dyрекcją Wojciecha Rajskiego  
29 VI Sala im. L. Szopińskiego Kabaret „Kwartet Okazjonalny”  
30 VI Rynek Miasta Recital akordeonowy Pawła Nowaka

## Lipiec

- 05 VII Rynek Miasta Koncert Pawła Orlikowskiego  
06 VII Plac Jana Pawła II Dzień Patronki Miasta Koncert Andrzeja Rybińskiego  
07 VII Plac Jana Pawła II Piknik z okazji Dnia Patronki Miasta – stoiska KDK  
07 VII Rynek Miasta Spektakl w wykonaniu uczestników warsztatów teatralnych „Krzysztofiki”, pt.: „Piosenka jest dobra na wszystko”  
07 VII Rynek Miasta Koncert Zespołu Ertexor  
13 VII Rynek Miasta Koncert zespołu Retro Voice  
19–21 VII Dni Kościerzyny  
19 VII Rynek Miasta Koncert Malwiny Kusior zespołem  
20 VII Stadion Miejski Koncerty zespołów: Crazy, Młode Talenty Kościerskie, Kabaret „Koń Polski”, Zespół VIDEO, Andrzej Piaseczny ”Piasek”, impreza klubowa pod gwiazdami.  
21 VII CKK „Strzelnica” Strzelanie z Kurkowym Bractwem Strzeleckim o Puchar Burmistrza Miasta Kościerzyna  
21 VII Sala im. L. Szopińskiego Spektakl pt. “Tajemnicza skrzynia” w wykonaniu uczestników warsztatów teatralnych “Krzysztofiki”(reż. K.Kaczmarek, choreografia E.Tucholska Jaszczak, oprawa muzyczna K. Jaszczak)  
21 VII Rynek Miasta Koncert zespołu Hals  
25–27 VII Rynek Miasta Międzynarodowy Festiwal Folkloru z udziałem 6 zespołów zagranicznych /11 koncertów w K-nie/  
28 VII Rynek Miasta Koncert zespołu BackUp

## Sierpień

- 01 VIII Sala im. L. Szopińskiego „Kabaret Moralnego Niepokoju”  
03–4 VIII Rynek Miasta Festiwal Folkowy  
03 VIII Festiwal folkowy z jarmarkiem obrzędów i zwyczajów kaszubskich. Wystawa twórców ludowych. Koncerty zespołów: Ziemoniki, Dreche, Rzepczyno, Baciary.  
04 VIII Rynek Miasta Koncert zespołu Propabanda  
07 VIII Rynek Miasta Koncert Zespołu Trzy Gitary repertuar Czerwonych Gitar  
10 VIII Rynek Miasta Koncert zespołu Anima  
11 VIII Kościół pw. Św. Trójcy Koncert Muzyki GOSPEL Donna Brown & Golden Gospel Pearls  
11 VIII Rynek Miasta Koncert zespołu Cocktail  
15 VIII Rynek Miasta Obchody Święta Matki Boskiej Zielnej Bukiety dla Panny Zelno  
15 VIII Rynek Miasta Ballady i Bossa Novy Koncert Andrzeja Muniaka, Adama

## Czerwińskiego i Wojciecha Karolaka

- 17 VIII Rynek Miasta Koncert zespołu HEX  
18 VIII Rynek Miasta Koncert zespołu Meteor  
25 VIII Rynek Miasta Koncert zespołu Pilwiński Band  
30 VIII Rynek Miasta Zakończenie lata. Koncert zespołu Babylon  
31 VIII Rynek Miasta Zakończenie Lata. Koncert zespołu Private Dancer Cover Band  
31 VIII Firma TAD-MET ul. Kapliczna 5 III Targi Narzędziowo-Hydrauliczne.

## Wrzesień

- 06 IX Sala im. L. Szopińskiego Koncert Charytatywny. Koncert zespołu SARSA  
PARILLA – Emocjonalny Dance POP.  
14 IX Rynek Miasta, Sala im. L. Szopińskiego Dzień Projektów w Kościerzynie.  
Kościerzyna za 50 %, Koncert ART TRIO Wystawa fotogramów dotyczących promocji projektu  
„Pocztówka z Kościerzyny – Rewitalizacja Rynku Miasta w Kościerzynie”  
15 IX Rynek Miasta Bajkowy Festyn Rodzinny "Kaszubskie Bajanie" - czytanie  
bajek w języku kaszubskim oraz występy kaszubskich zespołów dziecięcych. Występ zespołu:  
Czarodzieje z Kaszub, Organizator: Oddział Główny Zrzeszenia Kaszubsko – Pomorskiego  
21 IX Targowisko Miejskie Jarmark owoców i warzyw połączony z dożynkami miejskimi

## Październik

- 11 X Sala im. L. Szopińskiego Spektakl „3 razy łóżko”  
22 X CKK „Strzelnica” Filmy pt. „Pielgrzymki Papieskie – Sopot, Pelplin – 1999”  
24 X CKK „Strzelnica” Muzyka klasyczna pt. „MARSZ”

## Listopad

- 11 XI Kościół pw. Św. Trójcy Koncert z okazji Święta Niepodległości.  
W programie: Koncert Kościerskiego Chóru Żeńskiego oraz koncert Chóru „Św.  
Cecylii” z parafii Świętej Trójcy. Ponadto Sekcje muzyczne KDK oraz recytacje w  
wykonaniu uczniów z I LO w Kościerzynie  
11 XI Sala im. L. Szopińskiego Kabaret „ELITA”  
14 XI Sala im. L. Szopińskiego Zaduszki Jazzowe - Koncert Krystyny Stańko  
z zespołem. (wraz z Państwową Szkołą Muzyczną I stopnia w K-nie)  
16 XI Stary Browar Kościerzyna Szlachetna Paczka (otwarcie akcji).  
20 XI Sala im. L. Szopińskiego Koncert w hołdzie Annie German w wykonaniu  
„Federowicz & Stroynowski DUO”.  
21 XI CKK „Strzelnica” Spotkanie z muzyką klasyczną pt. „Zanim zabrzmia  
karnawałowe walce”  
22 XI Sala im. L. Szopińskiego Koncert pn. „Wspominamy Naszych Muzyków”  
w ramach Kościerskich Spotkań Muzycznych. Wystąpił: Big Band „Freddens”,  
„Solmare Dixleand-band”.  
23 XI Galeria Kościerska Dzień Energii w Kościerzynie

## Grudzień

- 06 XII Rynek Miasta Mikołaj na Rynku, Parada Orkiestr mikołajowych i otwarcie  
wraz z nimi lodowiska.

- 09 XII Sala im. L. Szopińskiego Gala Wolontariatu  
 12 XII CKK "Strzelnica" Spotkanie z muzyką klasyczną pt. "Muzyka świąteczna"  
 13 XII CKK „Strzelnica” Zwyczaje adwentowe i świąteczne
- 14 XII Rynek Miasta Mikołaje na motorach  
 16 XII Sala im. L. Szopińskiego Koncert z cyklu "Filharmonia Młodych  
 Talentów" - "Wokół konkursu Chopinowskiego"  
 19 XII Rynek Miasta Betlejemskie Światło Pokoju  
 22 XII Rynek Miasta Kiermasz Świąteczny, Wspólne kołędowanie z mieszkańcami

### Imprezy cykliczne

Marsz Nordic Walking CKK Strzelnica  
 Terminy: 05 I, 12 I, 19 I, 26 I, 02 II, 09 II, 16 II, 23 II, 02 III, 09 III, 16 III, 23 III, 30 III

Gra w „Baškę” CKK Strzelnica  
 Terminy: 09 I, 06 II, 06 III, 03 IV

Podsumowanie I Turnieju Gry w Baškę o Puchar Burmistrza Miasta Kościerzyna - 17 X  
 Rozgrywki w ramach II Turnieju gry w "Baškę" o Puchar Burmistrza Miasta Kościerzyna  
 06 XI, 04 XII, 17 XII

**INFORMACJA Z WYKONANIA PLANU FINANSOWEGO  
BIBLIOTEKI MIEJSKIEJ IM. KONSTANTEGO DAMROTA  
W KOŚCIERZYNIE W 2013 ROKU**

Lp.	Wyszczególnienie	Plan na 2013 r.	Wykonanie na dzień 31.12.2013 r.
1	2	3	4
I.	PRZYCHODY OGÓŁEM	<b>680 500,00</b>	<b>682 902,19</b>
1.	Przychody ze sprzedaży usług własnych	<b>43 000,00</b>	<b>44 453,40</b>
1.1	w tym: z działalności statutowej	43 000,00	44 453,40
1.1.1	w tym za bilety		
2.	Dotacja podmiotowa z budżetu	<b>580 000,00</b>	<b>580 000,00</b>
2.1	w tym: na remonty		
3.	Środki otrzymane od pozostałych jednostek zaliczanych do sektora finansów publicznych na realizację zadań bieżących** z tego:	<b>54 500,00</b>	<b>54 500,00</b>
3.1	Starostwo Powiatowe Kościerzyna	40 000,00	40 000,00
3.2	Biblioteka Narodowa Warszawa	14 500,00	14 500,00
4.	Przychody prywatyzacji		
5.	Przychody finansowe		<b>851,69</b>
5.1	dywidendy i udział w zysku		
5.2	odsetki		851,69
5.3	inne		
6.	Pozostałe przychody	<b>3 000,00</b>	<b>3 097,10</b>
II.	KOSZTY	<b>680 500,00</b>	<b>672 183,80</b>
7.	Koszty według rodzaju	<b>680 500,00</b>	<b>672 183,80</b>
7.1	amortyzacja	<b>12 000,00</b>	<b>11 956,56</b>
7.2	materiały i energia	<b>120 775,00</b>	<b>113 528,04</b>
7.3	usługi obce	<b>28 305,00</b>	<b>28 047,71</b>
7.3.1	remonty	0,00	0,00
7.3.2	pozostałe	28 305,00	28 047,71
7.4	podatki i opłaty	<b>9 555,00</b>	<b>9 553,70</b>
7.5	wynagrodzenia	<b>419 200,00</b>	<b>419 200,00</b>
7.5.1	osobowe	392 925,00	392 925,00
7.5.2	pozostałe	26 275,00	26 275,00
7.6	ubezpieczenia społeczne i inne świadczenia	<b>86 725,00</b>	<b>86 080,70</b>
7.6.1	składki na ubezpieczenia społeczne	63 880,00	63 842,73
7.6.2	składki na Fundusz Pracy	4 700,00	4 507,66
7.6.3	inne	18 145,00	17 730,31
7.7	pozostałe koszty rodzajowe	<b>3 940,00</b>	<b>3 817,09</b>
8.	Koszty finansowe		
8.1	obsługa długu		
8.2	inne		
9.	Pozostałe koszty		
III.	WYNIK ZDARZEŃ NADZWYCZAJNYCH		
	zyski nadzwyczajne		



	straty nadzwyczajne		
IV.	WYNIK FINANSOWY BRUTTO (poz. I. poz. II +/- poz. III*)	0,00	<b>10 718,39</b>
V.	OBOWIAZKOWE OBCIĄŻENIA WYNIKU FINANSOWEGO		
	Podatek dochodowy od osób prawnych		
VI.	WYNIK FINANSOWY NETTO (poz. IV – poz. V)*	0,00	<b>10 718,39</b>

WARTOŚĆ ZAKUPIONYCH MUZEALIÓW (wypełniają tylko muzea)		
---	--	--

INWESTYCJE I ZAKUPY INWESTYCJE OGÓŁEM		
w tym sfinansowane z dotacji budżetowej		

Dane uzupełniające

Lp.	Wyszczególnienie	Stan na dzień 01.01.2013 r.	Stan na dzień 31.12.2013 r.
	AKTYWA***	<b>261 091,94</b>	<b>283 611,01</b>
1.	Zapasy		
2.	Należności i roszczenia	2 734,73	10 016,72
2.1	w tym: wymagalne	0,00	5 173,82
3.	Środki pieniężne	49 840,67	73 374,81
4.	Aktywa trwałe	208 516,54	200 219,48
	ZOBOWIĄZANIA***	<b>15 090,12</b>	<b>27 521,71</b>
1.	Papiery wartościowe		
2.	Kredyty i pożyczki		
3.	Depozyty		
4.	Inne		
4.1	Zobowiązania wymagalne		
VII	+		

\* ) dodatni wynik finansowy należy zaznaczyć znakiem +, a ujemny znakiem -

\*\* ) środki przekazane bezpośrednio do instytucji (jako wsparcie finansowe, dotacja – nie jako zapłata za wykonaną usługę) z innej jednostki wymienionej w art. 4 ust. 1 ustawy o finansach publicznych tj. bez pośrednictwa budżetu Gminy Miejskiej Kościerzyna

**INFORMACJA O STANIE NALEŻNOŚCI I ZOBOWIĄZAŃ  
BIBLIOTEKI MIEJSKIEJ W KOŚCIERZYNIE  
na dzień 31 grudzień 2013 roku**

I. Zobowiązania

Nazwa	Zobowiązania
PGNiG - Warszawa – energia elektryczna	1.394,93
Hurtownia ELWIS K- na - zakup prasy	345,85

NZOZ "Przychodnia", K-na – świad. medyczne	40,00
Usługi BHP K –na – obsługa BHP za 12/2013	200,00
Energa, Gdańsk – energia elektryczna	3.561,23
Urząd Skarbowy - pod. od osób fiz. za 12/2013	5.115,00
ZUS – składki za 12/2013	16.864,70
<b>Razem</b>	<b>27.521,71</b>

Zobowiązania wymagalne na dzień 31 grudnia 2013 r. nie wystąpiły.

I. Należności

Centrum Kultury i Sportu K –na — <b>wynajem</b>	<b>9.989,52</b>
Kancelaria Radcy Prawnego „DORADCA” K-na, - <b>usługa ksero</b>	<b>27,20</b>
Razem należności	10.016,72

Należności wymagalne na dzień 31 grudnia 2013 r. wynoszą: 5.173,82

**INFORMACJA Z PRZEBIEGU REALIZACJI PLANU FINANSOWEGO BIBLIOTEKI  
MIEJSKIEJ IM. K. DAMROTA W KOŚCIERZYNIE ZA 2013R.**

NAZWA	Dotacja		Przychody własne	
	Plan roczny	Wykonanie	Plan roczny	Wykonanie
<b>Przychody:</b>				
-dotacja na wydatki bieżące	580 000,00	580 000,00		
-dotacja na wydatki inwestycyjne				
-przychody własne			43 000,00	44 453,40
- pozostałe przychody			57 500,00	58 448,79
<b>Ogółem:</b>	<b>580 000,00</b>	<b>580 000,00</b>	<b>100 500,00</b>	<b>102 902,19</b>
<b>Koszty:</b>				
-amortyzacja	7 000,00	7 000,00	5 000,00	4 956,56
-zakup materiałów i energii	61 700,00	61 700,00	59 075,00	51 828,04
-usługi obce	14 090,00	14 090,00	14 215,00	13 957,71
-podatki i opłaty	6 090,00	6 090,00	3 465,00	3 463,70
-wynagrodzenia osobowe	413 000,00	413 000,00	6 200,00	6 200,00
-ubezpieczenia i inne świadcz.	74 820,00	74 820,00	11 905,00	11 260,70
-pozostałe koszty	3 300,00	3 300,00	640,00	517,09
<b>Ogółem:</b>	<b>580 000,00</b>	<b>580 000,00</b>	<b>100 500,00</b>	<b>92 183,80</b>

Biblioteka zgodnie z Ustawą o działalności Instytucji Kultury oraz zatwierdzonym Statutem, osiąga przychody własne z usług kserograficznych, wynajmu lokalu oraz egzekwowaniem kar za nieterminowy zwrot książek.

## **Sprawozdanie z działalności Biblioteki Miejskiej im. Ks. Konstantego Damrota w 2013 roku**

W 2013 roku biblioteka zorganizowała:

Wystawy i wystawki w gablotach:

- Zimowe opowieści
- Światowy Dzień Pokoju
- 20 lat Wielkiej Orkiestry Świątecznej Pomocy w Kościerzynie
- Rok ks. prof. Janusza St. Pasierba – przybliżenie sylwetki oraz jego twórczości
- „Na mroźną zimę tylko dobra książka” – propozycja lektur dla każdej grupy czytelników
- Wiesława Szymborska – 1 rocznica śmierci
- „Podróże z fantazją” – wiersze polskich poetów
- „Wielkanocny czas” – wystawa w gablocie prezentująca zwyczaje i obyczaje związane ze Świętami Wielkanocnymi
- 23 marzec Światowy Dzień Meteorologii
- Pablo Picasso – 40 rocznica śmierci
- Kwiecień – 70 rocznica wybuchu powstania w Getcie Warszawskim
- Światowy Dzień Książki
- Maj – „Międzynarodowy Dzień Rodziny”
- Wystawa Andrzeja Ciupki – fotografie. Temat wystawy „Fragment w teraźniejszości”
- 60 rocznica pierwszego zdobycia szczytu Mount Everest – przybliżenie sylwetek polskich i zagranicznych himalaistów
- Charles Perrault – 310 rocznica śmierci autora
- Czerwiec – „Międzynarodowy Dzień Zapobiegania Narkomanii”
- Lipiec - : „Święto policji 24.07.”
- Sierpień – „ Międzynarodowy Dzień Młodzieży”, Młodzież współczesna – zagrożenia 12.08
- Wakacje z bajkami – wystawa poświęcona tematyce wakacyjnej
- Wrzesień – „ Światowy Dzień Środków Społecznego Przekazu” 15.09
- 5.09 – 10 rocznica śmierci Kira Bułyczowa (właś. Igor Możejko 1934-2003)
- Jak zachęcić dziecko do czytania
- Październik – „Międzynarodowy Dzień Ludzi Starych” 01.10 – obchodzony od 1991 r.
- 7.10.2013 r. zmarła Joanna Chmielewska – polska pisarka, autorka powieści sensacyjnych, kryminalnych, komedii obyczajowych a także książek dla dzieci i młodzieży
- Listopad – Profesor Edward Breza – honorowy Obywatel Kościerzyny
- Józef Piłsudzki (1867-1935) – pierwszy marszałek Polski
- Grudzień – Światowy Dzień AIDS
- Zimowe opowieści

- „ W kręgu tradycji” – wystawa prezentująca księgozbiór biblioteki związany z obchodzeniem Świąt Bożego Narodzenia w Polsce i na świecie

### Lekcje biblioteczne

- Ferie zimowe w bibliotece – podczas ferii zimowych biblioteka zapraszała wszystkie dzieci do spędzenia miłych chwil z książką, przy wspólnej zabawie. Z tej okazji przygotowaliśmy ciekawe propozycje zabaw czytelniczych:
  1. Kolorowa zima – kącik z kolorowanymi dla najmłodszych o tematyce zimowej
  2. W krainie zagadek – gry i zabawy konkursowe, krzyżówki i rebusy
- Z dziećmi z przedszkoli z Kościerzyny „Puchatek” (dzieci 6 letnie), „Tęczowa Trójeczka” (dzieci 6 letnie), Przedszkole Samorządowe nr 7 przy ul. Szkolnej (dzieci 6 letnie), „Montessori” (dzieci 6 letnie,) - zapoznanie dzieci z biblioteką, czytanie bajek, pogawędki na temat przeczytanych bajek, konkursy z zagadkami, kolorowanki dla maluchów – cały rok
- Dla dzieci ze Szkoły Podstawowej nr 2 – klasa I - III
- Dla dzieci ze Szkoły Podstawowej „Montessori” – klasa O, IV, V, VI –zapoznanie dzieci z biblioteką, czytanie bajki pt. ”Jak dobrze być sobą”
- Dla dzieci z MOPS
- Dla młodzieży z LO z Kościerzyny – I klasa, PZS nr 2 (7 klas) – zapoznanie młodzieży z biblioteką oraz regulaminem
- Dla młodzieży ze szkoły „Prymus” – I klasa gimnazjum
- Dla dzieci ze Szkoły Podstawowej nr 1 – klasa I - III

### Konkursy

- Udział Diecezjalnym Konkursie Poezji Maryjnej
- Współpraca ze Szkołą Podstawowa nr 4 – konkurs plastyczny pt. „Moja szkoła” (dzieci kl. I-III, IV-VI), Gimnazjum – konkurs poezji na temat „Moja szkoła”, zakup i przygotowanie nagród książkowych dla zwycięzców
- Wystawa prac dzieci szkoły Podstawowej Nr 4, prace z malarstwa i wiersze o szkole
- Konstanty Dominik – pierwszy biskup pomorza – VI Zjazd Niepodległości
- Konkurs wiedzy o Julianie Tuwimie – kierowany do uczniów z klas IV – VI szkół podstawowych z Powiatu Kościerskiego

- „Mikołajkowe przygody z książką” – konkurs kierowany dla dzieci z klas I-III szkół podstawowych
- „Życie i twórczość Starego Doktora” – o Januszu Korczaku – przeznaczony dla dzieci z klas IV-VI szkół podstawowych

#### Spotkania, spotkania autorskie, promocje książek, projekty

- Promocja książki Benedykta karczewskiego „Kaszebsczy Wion”
- Promocja książki Artura Jabłońskiego „Kaszubi Wspólnota narodowa”
- Promocja książki prof. Tadeusz Linkera pt.: „Z literatury Młodo Kaszubów Aleksander Majkowski, studia i szkice”
- Promocja tomiku wierszy „Moje miejsce” Bogumiły Ludwiki Barełkowskiej
- Teatrzyk dla dzieci pt. ” O książce i czytaniu bajek”– spotkanie z aktorami Teatru „MUZA” z Krakowa
- Złożono wniosek do projektu „ Zakup nowości wydawniczych dla bibliotek”
- Organizacja XIV Targów Książki Kaszubskiej i Pomorskiej „Costerina 2013”
- Spotkanie z Wiolettą Piasecką – autorem książek dla dzieci podczas Między narodowego Dnia Dziecka 1 Czerwca w Ogródku przy ul. 8 Marca
- Teatr Maska – spektakl dla dzieci pt. ” Oflajnowo” – klasy V Szkoła Podstawowa
- Teatr Maska – spektakl dla dzieci pt. „Tajemnica zaginionych liter” klasy I Szkoła Podstawowa
- Teatr Maska – spektakl dla dzieci pt. ”Świąteczna przygoda Mikołaja” klasy II Szkoła Podstawowa
- Wieczór poetycki z Zazą Wilczewską
- Spotkanie z poezją Wiesława Nowickiego pt. „Wiersze Gostomskie”
- Spotkanie z Romualdem Koperskim pt. ”Syberia wzdłuż i w szerz”– podróżnikiem, znawcą Syberii
- Promocja 7 – go tomu Kościerskich Zeszytów Muzealnych

#### Inne

- Sporządzenia sprawozdań dotyczące Biblioteki Miejskiej i bibliotek znajdujących się na terenie powiatu
- Na bieżąco wykonywanie zadań statutowych biblioteki
- Selekcja księgozbioru
- Kodowanie księgozbioru (Wypożyczalnia dla dzieci i młodzieży, czytelna)

- „Śledzenie” nowości wydawniczych
- Zakup i opracowanie zakupionych książek
- Wdrożenie modułu elektronicznego wyposażenia zbiorów Wypożyczalni dla Dzieci (rejestracja czytelników, tworzenie kart bibliotecznych – kodowanych, zmiana wypożyczania z formy tradycyjnej na elektroniczną)
- Przygotowanie do wdrożenia kolejnego modułu programu bibliotecznego Patron – rezerwacja książek
- Wdrożenie modułu „rezerwacja książek” drogą elektroniczną
- Opracowanie i wprowadzenie książek darowanych przez czytelników do księgozbioru
- Opracowanie i wprowadzanie do księgozbioru zakupionych książek
- Skontrum – kontrola zbiorów w Wypożyczalni dla Dorosłych
- Spisywanie książek mówionych i przygotowanie ich do wysyłki oraz zamówienie nowych
- Współpraca z Wojewódzką Biblioteką Publiczną w Gdańsku z działem instrukcyjno – szkoleniowym w sprawie w programie bibliotecznym patron 3.07, Szkolenie w związku z automatyzacją – moduł opracowanie
- Udział pracownika Wypożyczalni dla dorosłych, w szkoleniu w Wojewódzkiej Bibliotece Publicznej na temat „ Hasło Przedmiotowe” w programie Patron 3.07
- Wyjazd służbowy do Biblioteki w Wąglikowicach w celu przeniesienia ich bazy danych oraz pomoc pracownikowi tejże biblioteki w opracowaniu i uporządkowaniu katalogu (program Libra 2000 starter
- Udział w szkoleniu Głównego księgowego w Gdańsku pt.: „Wpływ zmiany Ustawy o Organizowaniu i Prowadzeniu Działalności Kulturalnej w Instytucjach Kultury”
- Prezentacja książek nagrodzonych na XIV kościerskich targach Książki Kaszubskiej i Pomorskiej” COSTERINA”
- Spisanie kaset książek mówionych
- Udział w szkoleniu Głównego księgowego w Gdańsku pt. Nowy Program Płatnik 9.01..001”
- Udział pracownika Wypożyczalni dla dorosłych, w szkoleniu w Wojewódzkiej Bibliotece Publicznej na temat „ Format MARC 21” w programie Patron 3.07
- Zakup komputera dla Głównego księgowego
- Przeglądy okresowe budynku i wyposażenia

**INFORMACJA O STANIE NALEŻNOŚCI I ZOBOWIĄZAŃ BIBLIOTEKI MIEJSKIEJ W  
KOŚCIERZYNIE na dzień 31 grudzień 2013 roku**

--	--

PRZYCHODY	KWOTA
- dotacja podmiotowa z budżetu	580.000,00
- Biblioteka Narodowa Warszawa	14.500,00
- Starostwo Powiatowe Kościerzyna	40.000,00
- przychody ze sprzedaży usług własnych, wynajem	44.453,40
- pozostałe przychody w tym /dary książkowe	3.097,10
- odsetki	851,69
<b>RAZEM</b>	<b>682.902,19</b>

KOSZTY	KWOTA
- amortyzacja	11.956,56
- zakup zbiorów bibliotecznych	43.497,10
- zużycie materiałów i energii	70.030,94
w tym: energii elektrycznej i ciepłej	<b>53.415,72</b>
- usługi obce	28.047,71
w tym: remonty	<b>0,00</b>
- podatki i opłaty	9.553,70
- wynagrodzenia osobowe, bezosobowe	419.200,00
- ubezpieczenia społeczne i inne świadczenia	86.080,70
w tym: - składki z tytułu ubezpiecz. społecznych	<b>63.842,73</b>
- Fundusz Pracy	<b>4.507,66</b>
- inne /ZFŚS oraz świadczenia rzeczowe/	<b>17.730,31</b>
- pozostałe koszty rodzajowe	3.817,09
<b>RAZEM</b>	<b>672.183,80</b>

W 2013 roku dysponowaliśmy środkami finansowymi w łącznej kwocie 679.905,09 złotych, z czego głównym źródłem finansowania była dotacja organizatora.

Biblioteka nasza zgodnie z Ustawą o działalności Instytucji Kultury oraz zatwierdzonym Statutem, osiąga przychody własne z usług kserograficznych, wynajmu lokalu oraz egzekwowania kar za nieterminowy zwrot książek.



**INFORMACJA Z WYKONANIA PLANU FINANSOWEGO  
MUZEUM ZIEMI KOŚCIERSKIEJ IM. JERZEGO KNYBY  
W KOŚCIERZYNIE NA DZIEŃ 31 GRUDNIA 2013 ROKU**

Lp.	Wyszczególnienie	Plan na 2013 r.	Wykonanie 2013 r.	% (rub. 4:3)
1	2	3	4	5
I.	PRZYCHODY OGÓŁEM	3 546 720,94	3 548 577,42	100%
1.	Przychody ze sprzedaży usług własnych	200 000,00	201 856,48	101%
1.1	w tym: z działalności statutowej	120 000,00	121 451,09	101%
1.1.1	w tym za bilety	110 000,00	111 622,07	101%
2.	Dotacja podmiotowa z budżetu	1 743 149,00	1 743 149,00	100%
2.1	w tym na: remonty	9 236,22	9 236,22	100%
3.	Środki otrzymane od pozostałych jednostek zaliczanych do sektora finansów publicznych na realizację zadań bieżących** z tego:	1 106 890,94	1 106 890,94	100%
	dotacja Pom. Urząd Marsz. Rewitalizacja Parowoz.	1 106 890,94	1 106 890,94	100%
4.	Przychody z prywatyzacji			0%
5.	Przychody finansowe			0%
5.1	dywidendy i udziały w zysku			0%
5.2	odsetki			0%
5.3	inne			0%
6.	Pozostałe przychody	496 681,00	496 681,00	100%
II.	KOSZTY	1 203 792,39	1 079 321,50	90%
7.	Koszty według rodzaju	1 183 792,39	1 060 416,35	90%
7.1	amortyzacja	24 000,00	23 893,68	100%
7.2	materiały i energia	161 000,00	132 658,15	82%
7.3	usługi obce	428 928,61	338 842,65	79%
7.3.1	remonty	124 928,61	47 415,12	38%
7.3.2	pozostałe	304 000,00	291 427,53	96%
7.4	podatki i opłaty	16 000,00	13 961,00	87%
7.5	wynagrodzenia	436 346,77	436 346,77	100%
7.5.1	osobowe	436 346,77	436 346,77	100%
7.5.2	pozostałe			0%
7.6	ubezpieczenia społeczne i inne świadczenia	105 417,01	105 417,01	100%
7.6.1	składki na ubezpieczenia społeczne	73 134,11	73 134,11	100%
7.6.2	składki na Fundusz Pracy	10 489,24	10 489,24	100%
7.6.3	inne	21 793,66	21 793,66	100%
7.7	pozostałe	12 100,00	9 297,09	77%
8.	Koszty finansowe	6 000,00	5 284,50	88%
8.1	obsługa długu			0%
8.2	inne	6 000,00	5 284,50	88%
9.	Pozostałe koszty	14 000,00	13 620,65	97%
III.	WYNIK ZDARZEŃ NADZWYCZAJNYCH			0%

	zyski nadzwyczajne			0%
	straty nadzwyczajne			0%
IV.	WYNIK FINANSOWY BRUTTO (poz. I. poz. II +/- poz. III*)	2 342 929	2 469 255,92	105%
V.	OBOWIĄZKOWE OBCIĄŻENIA WYNIKU FINANSOWEGO			0%
	Podatek dochodowy od osób prawnych			0%
VI	WYNIK FINANSOWY NETTO (poz. IV - poz. V)*	2 342 929	2 469 255,92	105%

WARTOŚĆ ZAKUPIONYCH MUZEALIÓW (wypełniają tylko muzea)	12000,00	7697,00	64%
--	----------	---------	-----

INWESTYCJE I ZAKUPY INWESTYCYJNE OGÓŁEM	2330928,55	2330358,04	100%
w tym sfinansowane z dotacji budżetowej	983149,00	983149	100%

#### Dane uzupełniające

Lp.	Wyszczególnienie	Stan na dzień 01.01.2013r.	Stan na dzień 31.12.2013 r.
	AKTYWA***	1458586,38	3076476,75
1	Zapasy	32117,46	51232,28
2	Należności i roszczenia	85833,94	91685,08
2.1	w tym: wymagalne	16193,63	5508,84
3.	Środki pieniężne	180254,8	69606,75
4.	Aktywa trwałe	1160380,18	2863952,64
	ZOBOWIĄZANIA***	30332,72	19252,71
1.	Papiery wartościowe		
2.	Kredyty i pożyczki		
3.	Depozyty		
4.	Inne	30332,72	19252,71
4.1	zobowiązania wymagalne		
VII.	ŚREDNIOROCZNA LICZBA ZATRUDNIONYCH (pełne i niepełne w przeliczeniu na pełne etaty)		

\* ) dodatni wynik finansowy należy zaznaczyć znakiem +, a ujemny znakiem -

\*\* ) środki przekazane bezpośrednio do instytucji (jako wsparcie finansowe, dotacja- nie jako zapłata za wykonaną usługę) z innej jednostki wymienionej w art. 4 ust. 1 ustawy o finansach publicznych tj. bez pośrednictwa budżetu Gminy Miejskiej Kościerzyna

\*\*\* ) wypełnia się tylko za okresy o których mowa w art. 197 ustawy o finansach publicznych.

#### Stan należności i zobowiązań, w tym wymagalnych.

Nazwa kontrahenta	Kwota należności	W tym wymagalne
MNW-Contend Michał Navus-Wysocki	5.267,31	5.267,31
Gdański Dom Książki	241,53	241,53
ZRO Stanisław Repiński	7.779,92	

ZUS nadpłata	1.006,84	
Urząd Skarbowy nadpłata VAT	77.209,48	
GM K-na korekta pod.od nieruchom.	180,00	
<b>Razem</b>	<b>91.685,08</b>	<b>5.508,84</b>

Nazwa kontrahenta	Kwota zobowiązania	Termin płatności
Kos-Eko	459,18	14-01-2014
PTK Centertel	187,80	13-01-2014
PGNiG	1.133,23	20-01-2014
Kancelaria Radcy Prawnego	922,50	14-01-2014
Proton Marek Król zabezp. umowy	6.000,00	
Proton Marek Król zabezp. Umowy	10.400,00	
Andrzej Brzeziński	150,00	
<b>Razem</b>	<b>19.252,71</b>	

Muzeum Ziemi Kościerskiej osiąga przychody ze sprzedaży biletów, sprzedaży własnych publikacji, sprzedaży pamiątek oraz czynszu za lokal restauracji, lokale na terenie dworca kolejowego i sklepiku w Muzeum Kolejnictwa. Muzeum otrzymuje też nadwyżkę podatku VAT z urzędu skarbowego.

Uzyskane w okresie od 01 stycznia do 31 grudnia 2013 r. środki z powyższych tytułów przeznaczone na:

- zakup eksponatów (fotografii, czasopism i innych drobnych)
- zakup wyposażenia nowej wystawy stałej o Ruchu Młodokaszubów
- organizację wystaw czasowych
- organizację Nocy Muzeów
- organizację konkursu i konferencji
- zakup wyposażenia (krzesła, biurka, stojaki ekspozycyjne)
- zakup publikacji naukowych

- zakup farb do odmalowania wagonów w Muzeum Kolejnictwa
- budowę centralnego ogrzewania w drezynowni w Muzeum Kolejnictwa
- przygotowanie dokumentacji II etapu rewitalizacji
- sfinansowanie podróży służbowych
- sfinansowanie innej bieżącej działalności
- utrzymanie Muzeum

Z otrzymanej na okres od 01 stycznia do 31 grudnia dotacji pokryto koszty:

- wynagrodzeń z narzutami i innymi świadczeniami na rzecz pracowników
- dzierżawy terenu Muzeum Kolejnictwa
- rewitalizacji Parowozowni
- zakupu wyposażenia
- utrzymania Muzeum.

Muzeum zatrudnia na dzień 31-12-2013 r. 14 osób, w przeliczeniu na pełne etaty – 12,65.

W okresie od 01 stycznia do 31 grudnia 2013 r. Muzeum zorganizowało:

- wystawę czasową *Dziecko na dawnej pocztówce* prezentującą pocztówki ze zbiorów Izoldy Wysieckiej, w dniach 22.01-28.02.2013 r.
- uroczyste obchody 93. rocznicy wkroczenia wojsk polskich na ziemię kościerską w 1920 r., w dniu 27.01.2013 r.
- wystawę czasową przygotowaną przez Instytut Pamięci Narodowej *Urna to jest taki pniak. Wrzucisz „nie”, wychodzi „tak”. Referendum 30 czerwca 1946 r. w województwie gdańskim*, w dniach 19.03-05.04.2013 r., w ramach prezentowania wystawy odbywały się też warsztaty dla młodzieży ponadgimnazjalnej
- wystawę czasową fotografii Eli Waszczuk *Ogród metafor*, w dniach 11.04-30.06.2013 r.
- uroczyste otwarcie nowej wystawy stałej *Młodokaszubi* w dniu 17.03 2013 r.
- konkurs plastyczny *Ja i mój akordeon* dla uczniów szkół podstawowych z terenu powiatu kościerskiego

- *Majówkę w Parowozowni*, występu dziecięcego zespołu *Crazy* z Człuchowa, kościerskiego bandu rockowego *Korona* i trio *Lider* z Bytowa
- Noc Muzeów, 18.05.2013 r., z udziałem 12. Pułku Piechoty Księstwa Warszawskiego
- wojewódzki konkurs dla gimnazjalistów *Kaszubi wczoraj i dziś. Ks. Janusz Stanisław Pasierb – sługa Słowa i twórca kultury*
- konferencję naukową poświęconą osobie ks. Janusza Stanisława Pasierba w dniu 20.06.2013r.
- wystawę czasową *Dzieje kościerskiego browarnictwa* w dniach 01.08-15.09.2013 r.
- *Wdzydzkie Spotkania z Historią* wspólnie ze Stowarzyszeniem Przyjaciół Wdzydz i Stowarzyszeniem Odtwórców Historycznych Drużyny Niflheim w dniach 24-25.08.2013 r. we Wdzydzach Kiszewskich
- wystawę czasową *Walery C. Amrogowicz (1863-1931). Numizmatyka – malarstwo – grafika.* w dniach 26.09-30.11.2013 r.
- kwestę na ratowanie zabytkowych nagrobków na kościerskim cmentarzu w dniu 01.11.2013 r.
- VI Rajd Niepodległości w dniu 11.11.2013 r.
- wystawę czasową *Z kaszubsko-słowiańskich i polskich losów Pomorza Zachodniego* w dniach 17.12.2013 – 07.02.2014 r.
- promocję 7-ego numeru Kościerskich Zeszytów Muzealnych.

Ponadto Muzeum brało udział w akcji *Miasto za pół ceny*, która odbyła się w dniach 14-15.09.2013 r.

W dniu 05.10.2013 r. teren Muzeum Kolejnictwo był miejscem ogólnopolskiego zlotu właścicieli i miłośników Fiata Multipla.

## *XIII Wykaz mienia Gminy Miejskiej Kościerzyna*

Obręb	Nr działki	Udział w nieruchomości	Pow. działki w ha	Rodzaj użytków	Nr KW	Wartość nieruchomości w zł	Położenie	Przeznaczenie nieruchomości w planie miejscowym, bądź w studium
01	39/1	1	0,0176	RV	KW 1639/6	7 304,00		cz. 07.KD.D-droga gminna klasy D (dojazdowa), cz. 09.KD.D-droga gminna klasy D (dojazdowa)
01	39/10	1	0,0177	RV	KW 1639/6	7 345,50		09.KD.D-droga gminna klasy D (dojazdowa)
01	42/3	1	0,0167	RV	KW 14236/5	6 930,50		cz. 02.KD.L-droga gminna klasy L (lokalna), cz. 09.KD.D-droga gminna klasy D (dojazdowa)
01	47/10	1	0,0128	RV	KW 43862/4	5 312,00		07.KD.D-droga gminna klasy D (dojazdowa)
01	48/2	1	0,7752	RVI	KW 2117/8	321 708,00		cz. 03.MN-tereny zabudowy mieszkaniowej jednorodzinnej, cz. 03/1.2.KDW-dojazdy, ciągi pieszojezdne
01	48/3	1	0,0403	dr	KW 2117/8	16 724,50		cz. 03.MN-tereny zabudowy mieszkaniowej jednorodzinnej, cz. 03/1.2.KDW-dojazdy, ciągi pieszojezdne, cz. 07.KD.D-droga gminna klasy D (dojazdowa)

01	50	1	0,3076	dr	KW 14236/5	127 654,00		cz. 02.KD.L-droga gminna klasy L (lokalna) w terenie zabudowanym, 03.KD.L-droga gminna klasy L (lokalna) w terenie zabudowanym, 08.KD.D-droga gminna klasy D (dojazdowa) w terenie zabudowanym, 11.KD.D-droga gminna klasy D (dojazdowa) w terenie zabudowanym, cz. 05.MN-tereny zabudowy mieszkaniowej jednorodzinnej
01	51/1	1	0,4762	RV, RVI, PsVI	KW 44070/2	197 623,00		02.KD.L-droga gminna klasy "L" lokalna w terenie zabudowanym
01	51/11	1	0,0249	RVI	KW 44070/2	10 333,50		11.KD.D-droga gminna klasy "D" dojazdowa w terenie zabudowanym
01	51/13	1	0,0012	RVI	KW 44070/2	498,00		08.KD.D-droga gminna klasy "D" dojazdowa w terenie zabudowanym
01	52/1	1	0,3071	RVI, PsVI	KW 4146/4	127 446,50		08.KD.D- droga gminna klasy "D" dojazdowa w terenie zabudowanym
01	52/2	1	0,0093	RV, RVI	KW 4146/4	3 859,50		11.KD.D-droga gminna klasy "D" dojazdowa w terenie zabudowanym
01	52/3	1	0,0008	RV	KW 4146/4	332,00		11.KD.D-droga gminna klasy D dojazdowa w terenie zabudowanym
01	52/4	1	0,3012	RV, RVI, N	KW 4146/4	124 998,00		03.KD.L-droga gminna klasy L lokalna w terenie zabudowanym
01	52/5	1	2,7192	RV,RVI,PsVI	KW 4146/4	1 128 468,00		07.MN-cz. tereny zabudowy mieszkaniowej jednorodzinnej, cz. 07/1.1.E-wydziałenie wewnętrzne dla stacji transformatorowej
01	54/2	1	0,1090	dr	KW 14236/5	45 235,00	ul. Wiejska	cz. 16.MU-tereny zabudowy mieszkaniowo-usługowej, cz. 03.KD.L-droga gminna klasy L (lokalna) w terenie zabudowanym, cz. 12.KD.D-droga gminna klasy D (dojazdowa) w terenie zabudowanym



01	63	1	0,3016	RV, RVI	KW 4146/4	125 164,00	06.MU-tereny zabudowy mieszkaniowo-usługowej
01	65/9	1	0,0488	RV, RVI, PsV, N	KW 4146/4	20 252,00	03.KD.L-droga gminna klasy L (lokalna) w terenie zabudowanym
01	65/10	1	0,1670	RV, RVI, PsV	KW 4146/4	69 305,00	12.KD.D-droga gminna klasy D (dojazdowy) w terenie zabudowanym
01	101/1	1	0,0133	dr	KW 14236/5	5 519,50	cz. 05.KD.L-gminna droga klasy L (lokalna) w terenie zabudowanym, cz. 06.KD.L-droga gminna klasy L (lokalna) w terenie zabudowanym
01	101/6	1	0,0368	dr	KW 2117/8	15 272,00	06.KD.L-gminna droga klasy L (lokalna) w terenie zabudowanym,
01	101/17	1	0,1918	dr	KW 2117/8	79 597,00	cz. 05.KD.L-gminna droga klasy L (lokalna) w terenie zabudowanym, cz. 21/1.1.KDW-dojazdy, ciągi pieszojezdne
01	101/34	1	0,2935	RIVb, RV, RVI	KW 2117/8	121 802,50	05.KD.L - gminna droga klasy L (lokalna) w terenie zabudowanym
01	107	1	0,5297	RIVb, RV	KW 4146/4	219 825,50	cz. 05.KD.L-gminna droga klasy L (lokalna) w terenie zabudowanym, cz. 06.KD.L-droga gminna klasy L (lokalna) w terenie zabudowanym 22/1.2.KDW-dojazdy, ciągi pieszojezdne, cz. 22.MN-tereny zabudowy mieszkaniowej jednorodzinnej
01	109	1	0,4766	RIVb, RV	KW 4146/4	197 789,00	cz. 05.KD.L-gminna droga klasy L (lokalna) w terenie zabudowanym, cz. 06.KD.L-droga gminna klasy L (lokalna) w terenie zabudowanym, cz. 22/1.2.KDW-dojazdy, ciągi pieszojezdne, cz. 22/1.4.KDW-dojazdy, ciągi pieszojezdne, cz. 22.MN-tereny zabudowy mieszkaniowej jednorodzinnej

01	112	1	0,0257	dr	KW 14236/5	10 665,50	ul. Łąkowa	cz. 01.KD.G-województwa droga klasy G (główna) w terenie zabudowanym ul. Kartuska, cz. 05.KD.L-gminna droga klasy L (lokalna) w terenie zabudowanym, 19.MU-tereny zabudowy mieszkaniowo-usługowej
01	116/5	1	0,0111	RV	KW 14236/5	4 606,50		06.KD.L-gminna droga klasy L (lokalna) w terenie zabudowanym
01	117/1	1	0,0102	RV	KW 4146/4	4 233,00	przy PKP	06.KD.L- gminna droga klasy L (lokalna) w terenie zabudowanym
01	117/2	1	0,0413	RV	KW 4146/4	17 139,50	przy PKP	17.MN - tereny zabudowy mieszkaniowej jednorodzinnej
01	118/1	1	0,4087	dr	KW 14236/5	169 610,50	ul. Łąkowa	06.KD.L-gminna droga klasy L (lokalna) w terenie zabudowanym
01	119	1	0,2330	N	KW 4146/4	96 695,00		15.MN-tereny zabudowy mieszkaniowej jednorodzinnej
01	152/1	1	0,1196	dr, Tk	KW 42901/3	49 634,00	Tor do Lipusza	w cz. nie posiada oznaczenia podobnie jak drogi publiczne i tereny, na których znajdują się linie kolejowe, w cz. zabudowa mieszkaniowa z towarzyszeniem usług
01	153/2	1	0,0829	RVI	KW 4146/4	34 403,50		01.KD.G-województwa droga klasy G (główna)w terenie zabudowanym
01	156	1	0,2343	Bz	KW 3726/7	97 234,50	Plaża nad J. Gałęźne	tereny zieleni urządzonej i wody
01	157	1	8,9330	Bz,Ws	KW 3726/7	3 707 195,00	J. Gałęźne	wody
01	158	1	0,2924	PsV	KW 4146/4	121 346,00		tereny zieleni urządzonej i wody
			<b>17,5361</b>			<b>7 299 061,50</b>		

Obręb	Nr działki	Udział w nieruchomości	Pow. działki w ha	Rodzaj użytków	Nr KW	Wartość nieruchomości w zł	Położenie	Przeznaczenie nieruchomości w planie miejscowym, bądź w studium
02	43/2	1	0,1232	Tk	KW 20307/9	51 128,00		cz. nie posiada oznaczenia podobnie jak drogi publiczne i tereny, na których znajdują się linie kolejowe, cz. ekstensywne formy użytkowania terenu (grunty orne, pastwiska, nieużytki), cz. tereny zadrzewień i zalesień
02	43/4	1	0,5338	Tk	KW 42901/3	221 527,00		cz. nie posiada oznaczenia podobnie jak drogi publiczne i tereny, na których znajdują się linie kolejowe, cz. tereny zadrzewień i zalesień
02	44	1	0,1125	dr	KW 7714/8	46 687,50		tereny zieleni urządzonej
02	45	1	0,1975	Bz	KW 3726/7	81 962,50	Plaża nad J. Gałęźne	tereny zieleni urządzonej
02	47	1	0,1729	dr	KW 4627/0	71 753,50		tereny zieleni urządzonej
02	48	1	0,1571	dr	KW 4627/0	65 196,50		nie posiada oznaczenia podobnie jak drogi publiczne i tereny, na których znajdują się linie kolejowe
02	51	1	0,1137	dr	KW 4627/0	47 185,50		ekstensywne formy użytkowania terenu (grunty orne, pastwiska, nieużytki)
02	52	1	0,3255	dr	KW 4627/0	135 082,50		cz. ekstensywne formy użytkowania terenu (grunty orne, pastwiska, nieużytki), cz. nie posiada oznaczenia podobnie jak drogi publiczne i tereny, na których znajdują się linie kolejowe

02	53	1	0,1828	dr	KW 4627/0	75 862,00		cz. ekstensywne formy użytkowania terenu (grunty orne, pastwiska, nieużytki), cz. tereny zabudowy mieszkaniowej z towarzyszeniem usług
02	55/1	1	0,0373	RV	KW 7714/8	15 479,50		lokalne ciągi ekologiczne
02	58/1	1	0,0060	Bz	KW 7714/8	2 490,00	Plaża nad J. Gałęźne	lokalne ciągi ekologiczne
02	60/1	1	0,2442	Bz	KW 3726/7	101 343,00	Plaża nad J. Gałęźne	tereny zieleni urządzonej
02	61	1	0,5461	dr	KW 4627/0	226 631,50		nie posiada oznaczenia podobnie jak drogi publiczne i tereny, na których znajdują się linie kolejowe
02	64	1	0,0707	dr	KW 4627/0	29 340,50		tereny zabudowy mieszkaniowej z towarzyszeniem usług
02	71	1	0,0335	dr	KW 4627/0	13 902,50		tereny zieleni urządzonej
02	73	1	0,0558	dr	KW 4627/0	23 157,00		tereny zieleni urządzonej
02	79/2	1	0,3740	dr	KW 4627/0	155 210,00		cz. 07.KD.D-gminna droga klasy D (dojazdowa) w terenie zabudowanym, cz. 02.KD.L-gminna droga klasy L (lokalna) w terenie zabudowanym
02	80/10	1	0,0614	dr	KW 4627/0	25 481,00		cz. 03.KD.L-gminna droga klasy L (lokalna) w terenie zabudowanym, cz. 12/1.1.KDW-dojazdy, ciągi pieszo-jezdne
02	80/15	1	0,0343	dr	KW 4627/0	14 234,50		12/1.1.KDW-dojazdy, ciągi pieszo-jezdne
02	80/26	1	0,0661	PsV	KW 4627/0	27 431,50		05.KD.D-gminna droga klasy D (dojazdowa) w terenie zabudowanym
02	80/30	1	0,3187	dr	KW 4627/0	132 260,50		03.KD.L-gminna droga klasy L (lokalna) w terenie zabudowanym
02	80/54	1	0,1136	RV	KW 4627/0	47 144,00		08.KD.D-gminna droga klasy D (dojazdowa) w terenie zabudowanym
02	80/85	1	0,5254	RV, RVI	KW 4627/0	218 041,00		09.KD.D-gminna droga klasy D (dojazdowa) w terenie zabudowanym

02	85/6	1	0,0855	dr	KW 4627/0	35 482,50		cz. 03.KD.L-gminna droga klasy L (lokalna) w terenie zabudowanym, cz. 07.KD.D-gminna droga klasy D (dojazdowa) w terenie zabudowanym, cz. 14.MU-tereny zabudowy mieszkaniowo-usługowej
02	87/3	1	0,0054	dr	KW 4627/0	2 241,00		02.KD.L-gminna droga klasy L (lokalna) w terenie zabudowanym
02	93/22	1	0,0570	dr	KW 4627/0	23 655,00		06/1.3.KDW-dojazdy, ciągi pieszo-jezdne
02	93/26	1	0,1354	dr	KW 4627/0	56 191,00		cz. 02.KD.L-gminna droga klasy L (lokalna) w terenie zabudowanym, cz. 06/1.2.KDW-dojazdy, ciągi pieszo-jezdne
02	185	1	0,0920	dr	KW 4627/0	38 180,00		04.KD.D-gminna droga klasy D (dojazdowa) w terenie zabudowanym
02	187/3	1	0,0339	dr	KW 4627/0	14 068,50		nie posiada oznaczenia podobnie jak drogi publiczne i tereny, na których znajdują się linie kolejowe
02	192/2	1	1,1336	dr	KW 4627/0	470 444,00		nie posiada oznaczenia podobnie jak drogi publiczne i tereny, na których znajdują się linie kolejowe
02	201/1	1	0,0303	dr	KW 4627/0	12 574,50		zabudowa mieszkaniowa z towarzyszeniem usług
02	201/3	1	0,0812	dr	KW 32730/0	33 698,00		KD- droga dojazdowa
02	207/2	1	0,0056	dr	KW 4627/0	2 324,00		zabudowa mieszkaniowa z towarzyszeniem usług
02	207/4	1	0,0760	dr	KW 4627/0	31 540,00		zabudowa mieszkaniowa z towarzyszeniem usług
02	208	1	0,0551	dr	KW 4627/0	22 866,50		zabudowa mieszkaniowa z towarzyszeniem usług
02	220/2	1	0,0875	dr	KW 2580/4	36 312,50	ul. Kartuska	nie posiada oznaczenia podobnie jak drogi publiczne i tereny, na których znajdują się linie kolejowe
02	235	1	0,0524	dr	KW 4627/0	21 746,00		04/1.5.KDW-dojazdy, ciągi pieszo-jezdne

02	247/1	1	0,0316	dr	KW 4627/0	13 114,00		MN-tereny zabudowy mieszkaniowej jednorodzinnej
			<b>6,3686</b>			<b>2 642 969,00</b>		

Obręb	Nr działki	Udział w nieruchomości	Pow. działki w ha	Rodzaj użytków	Nr KW	Wartość nieruchomości w zł	Położenie	Przeznaczenie nieruchomości w planie miejscowym, bądź w studium
03	26/12	1	0,0664	dr	KW 9515/7	31 473,60		cz. KD- droga dojazdowa, cz. 11-PS-tereny zakładów produkcyjnych, przetwórstwa i magazynowo składowych
03	26/14	1	0,0125	dr	KW 9515/7	5 925,00		11-PS-tereny zakładów produkcyjnych, przetwórstwa i magazynowo składowych
03	39/1	1	0,0456	dr	KW 9515/7	21 614,40		cz. 12-UZ- teren przeznaczony pod ogólnodostępne usługi publiczne, cz. KX-główny ciąg pieszo-jezdny, cz. 05-KD- droga wewnętrzna, cz. 30-MN-tereny zabudowy mieszkaniowej jednorodzinnej z dopuszczeniem lokalizacji elementów funkcji mieszkaniowej
03	61/1	1	0,0208	RIVb	KW 9515/7	9 859,20		06KD-D-droga dojazdowa

03	63/1	1	0,2530	dr	KW 9515/7	119 922,00		KD- droga dojazdowa
03	64/2	1	0,0965	RIVb, RV, PsV	KW 5828/6	45 741,00		cz. 02KD-D-droga dojazdowa, cz. 06KD-D-droga dojazdowa
03	64/3	1	1,2694	RIVb, RV, PsV, N	KW 5828/6	601 695,60		31-UZ-ogólnodostępne usługi publiczne
03	65	1	0,2450	dr	KW 9515/7	116 130,00		cz. KD- teren dróg dojazdowych, cz. 02KD-D-droga dojazdowa, cz. 06KD-D-droga dojazdowa
03	66/4	1	0,1954	dr	KW 9515/7	92 619,60		KD- teren drogi dojazdowej
03	68/7	1	0,0629	RIVb,RV	KW 9515/7	29 814,60		02KD-L-droga lokalna
03	69	1	6,3557	RIVb,RV,Lz,N	KW 5828/6	3 012 601,80		cz. 27-PU-lokalizacja zakładów produkcyjnych i naprawczych drobnej wytwórczości i rzemiosła, cz. 28-MN-tereny zabudowy mieszkaniowej jednorodzinnej z dopuszczeniem lokalizacji elementów funkcji usługowej, cz. 29-UZ-teren przeznaczony pod ogólnodostępne usługi publiczne, cz. 02KD-D-droga dojazdowa, cz. 02KD-L-droga lokalna
03	70	1	0,2239	dr	KW 9515/7	106 128,60		26-PS-tereny zakładów przetwórstwa i magazynowo-składowych, cz. 02KD-D-droga dojazdowa, 02KD-L-droga lokalna



03	72	1	0,1200	RIVb, RV	KW 9515/7	56 880,00	cz. 02 KD-D-droga dojazdowa, cz. 32-MU-tereny zabudowy mieszkaniowej i mieszkaniowo-usługowej, cz. 08 KD-W-droga wewnętrzna
03	74/3	1	3,7009	RIVb, RV, ŁV, PsV, Bz,	KW 5828/6	1 754 226,60	cz. 01KD-W-droga wewnętrzna, cz. 07-KD-D droga dojazdowa, cz. 18-E teren istniejących urządzeń elektroenergetycznych, w cz. 05 KD-D-droga dojazdowa, cz. 03 KD-W-droga wewnętrzna, cz. 17-UZ-ogólnodostępne usługi publiczne, cz. 24-PS-tereny zakładów produkcyjnych, przetwórstwa i magazynowo składowych, cz. 02 KD-L-droga lokalna
03	75/1	1	0,2608	dr	KW 9515/7	123 619,20	cz. 07 KD-D- droga dojazdowa, cz. 01 KD-W- droga wewnętrzna, cz. 17-UZ ogólnodostępne usługi publiczne, cz. 02 KD-L droga lokalna
03	81	1	0,0533	dr	KW 9515/7	25 264,20	cz. 35-R-grunty rolne VI klasy, przeznaczone pod uprawy polowe, łąki i pastwiska bez prawa zabudowy, cz. 37-TX rezerwa terenu pod lokalizację projektowanych elementów infrastruktury technicznej
03	86/4	1	0,0501	dr	KW 9515/7	23 747,40	cz. 23-MU-tereny zabudowy mieszkaniowej i mieszkaniowo-usługowej, cz. 21-TX-rezerwa terenu pod lokalizację drogi pieszo-jezdnej

03	171/12	1	0,0474	dr	KW 9515/7	22 467,60		02-PS-tereny istniejącej zabudowy techniczno-produkcyjnej, magazynowo-składowej i usługowej
03	171/15	0,508	0,0910	B	KW 29221/5	21 912,07	ul. Drogowców 4	02-PS-tereny istniejącej zabudowy techniczno-produkcyjnej, magazynowo-składowej i usługowej
03	171/18	1	0,1317	Bp	KW 7223/9	62 425,80		UR, UI- tereny zabudowy rzemiosła, usług i handlu różnych branż
03	172/6	1	0,0033	RIVb	KW 5828/6	1 564,20		cz. 09-PS-tereny istniejącej zabudowy technicznej i urządzeń obsługi transportu samochodowego, cz. 01KD-D-droga dojazdowa
03	172/53	1	0,0029	Bp	KW 5828/6	1 374,60		02-PS-tereny istniejącej zabudowy techniczno-produkcyjnej, magazynowo-składowej i usługowej
03	172/57	1	0,0056	dr	KW 5828/6	2 654,40		01 KD-L droga lokalna
03	172/59	1	0,8129	RIVb	KW 5828/6	385 314,60		03-PS-tereny zakładów produkcyjnych, przetwórstwa, magazynowo-składowych
03	172/60	1	0,0485	dr	KW 5828/6	22 989,00		01 KD-D droga dojazdowa
03	172/61	1	1,7247	RIVb,Bp,N	KW 5828/6	817 507,80		cz. 02-PS-tereny istniejącej zabudowy techniczno-produkcyjnej, magazynowo-składowej i usługowej, cz. 03-PS-tereny zakładów produkcyjnych, rzemiosła, magazynowo-składowych
03	172/62	1	0,0117	dr	KW 9515/7	5 545,80	ul. Drogowców	03 KD-L- droga lokalna

03	174/21	1	0,0065	dr	KW 9515/7	3 081,00	01-PS-tereny istniejącej zabudowy techniczno-produkcyjnej, magazynowo składowej i usługowej
03	178/3	1	0,0390	dr	KW 6538/3	18 486,00	02 KD-D - tereny dróg dojazdowych klasy D, 03 KD-L - tereny dróg lokalnych klasy L, 14- PU - tereny przemysłowo-usługowe
03	179/13	1	0,3022	dr	KW 9515/7	143 242,80	cz. 07 KD-D- droga dojazdowa, cz. 05 KD-D- droga dojazdowa, cz. 18-E-tereny istniejących urzędzeń elektroenergetycznych
03	179/19	1	0,2297	dr	KW 5828/6	108 877,80	cz. 01 KD-L- droga lokalna, cz. 5.P-tereny produkcyjne, magazyny, składy, cz. 01.KDL-teren drogi lokalnej
03	179/21	1	0,1389	Bp	KW 5828/6	65 838,60	05-PS-tereny istniejącej zabudowy techniczno-produkcyjnej i magazynowo składowej
03	179/30	1	1,4790	RIVb,N	KW 5828/6	701 046,00	07-PS-teren zakładów produkcyjnych, przetwórstwa i magazynowo składowych
03	179/31	1	0,3050	RIVb	KW 5828/6	144 570,00	04 KD-D- droga dojazdowa
03	179/32	1	0,9870	RIVa, RIVb, PsVI, N	KW 5828/6	467 838,00	01 KD-L, 02KD-L-teren dróg lokalnych klasy L
03	179/33	1	0,0540	PsVI, N	KW 5828/6	25 596,00	07-PS-teren zakładów produkcyjnych, przetwórstwa i magazynowo składowych

03	179/34	1	6,7104	RIVb, PsV, PsVI, Bp, N	KW 5828/6	3 180 729,60		04-PS-teren zabudowy zakładów produkcyjnych, przetwórstwa i magazynowo składowych, 08-PU i 14-PU tereny przeznaczone na lokalizację zakładów produkcyjnych i naprawczych, 01KD-L-droga lokalna, 01KD-D-droga dojazdowa, 03KD-D-droga dojazdowa, 02KD-W-droga wewnętrzna
03	179/35	1	0,0880	dr	KW 9515/7	41 712,00	ul. Budowlanych	1.U-tereny usług
03	179/36	1	0,0254	dr	KW 9515/7	12 039,60	ul. Budowlanych	2.P-tereny produkcyjne, magazynowe i składowe
03	179/40	1	1,5637	dr	KW 9515/7	741 193,80	ul. Budowlanych	01.KDL-teren drogi lokalnej, 02.KDD-teren drogi dojazdowej, 2.P, 4.P, 5.P-tereny produkcyjne, magazyny, składy
03	179/44	1	0,0772	RIVa,PsVI,Bi	KW 5828/6	36 592,80	ul. Budowlanych	cz. 01.KDL-teren drogi lokalnej, cz. 02KD-L droga lokalna
03	182/8	1	0,0311	dr	KW 35532/3	14 741,40	ul. Składowa	01-PS-tereny istniejącej zabudowy techniczno-produkcyjnej, magazynowo składowej i usługowej
03	182/21	1	0,0028	dr	KW 9515/7	1 327,20		01-PS-tereny istniejącej zabudowy techniczno-produkcyjnej, magazynowo składowej i usługowej
03	183	1	0,2483	B	KW 18479/8	117 694,20	ul. Przemysłowa 5	01-PS-tereny istniejącej zabudowy techniczno-produkcyjnej, magazynowo składowej i usługowej
03	185/7	1	0,1188	Bi	KW 28334/3	56 311,20		01-PS-tereny istniejącej zabudowy techniczno-produkcyjnej, magazynowo składowej i usługowej

03	185/19	1	0,2663	Bi	KW 28334/3	126 226,20	ul. Przemysłowa 3	01-PS-tereny istniejącej zabudowy techniczno-produkcyjnej, magazynowo składowej i usługowej
03	186/12	1	0,0605	dr	KW 10784/3	28 677,00		01-PS-tereny istniejącej zabudowy techniczno-produkcyjnej, magazynowo składowej i usługowej
03	186/13	1	0,0145	dr	KW 17608/5	6 873,00		01-PS-tereny istniejącej zabudowy techniczno-produkcyjnej, magazynowo składowej i usługowej
03	186/20	1	0,1673	dr	KW 33243/6	79 300,20		01-PS-tereny istniejącej zabudowy techniczno-produkcyjnej, magazynowo składowej i usługowej
03	186/25			Bi	KW33630	0,00		01-PS tereny istniejącej zabudowy techniczno-produkcyjnej, magazynowo składowej i usługowej
03	186/26	1	0,1024	N	KW 33776/1	48 537,60		01-PS-tereny istniejącej zabudowy techniczno-produkcyjnej, magazynowo składowej i usługowej
03	186/28	1	0,0567	N	KW 27687/5	26 875,80		01-PS-tereny istniejącej zabudowy techniczno-produkcyjnej, magazynowo składowej i usługowej
03	191/5	1	0,0513	dr	KW 9515/7	24 316,20		01-PS-tereny istniejącej zabudowy techniczno-produkcyjnej, magazynowo składowej i usługowej
03	192	1	0,0461	dr	KW 9515/7	21 851,40		12-UZ-teren przeznaczony pod ogólnodostępne usługi publiczne
03	193/2	1	0,5333	dr	KW 9515/7	252 784,20		cz. 01 KD-L-droga lokalna, cz. 01 KD-D-droga dojazdowa, cz. 03 KD-L-droga lokalna, cz. 02 KD-D-droga dojazdowa

03	206	1	0,0972	dr	KW 9515/7	46 072,80		cz. 05 KD-D-droga dojazdowa, cz. 22-MU-tereny zabudowy mieszkaniowej i mieszkaniowo-usługowej
			<b>16,3972</b>			<b>14 063 451,07</b>		

Obręb	Nr działki	Udział w nieruchomości	Pow. działki w ha	Rodzaj użytków	Nr KW	Wartość nieruchomości w zł	Położenie	Przeznaczenie nieruchomości w planie miejscowym, bądź w studium
04	6/2	1	0,0661	dr	KW 3145/0	54 003,70		nie posiada oznaczenia podobnie jak drogi publiczne i tereny, na których znajdują się linie kolejowe
04	6/3	1	0,0483	dr	KW 3145/0	39 461,10		nie posiada oznaczenia podobnie jak drogi publiczne i tereny, na których znajdują się linie kolejowe
04	18/11	1	0,0741	dr	KW 3145/0	60 539,70		tereny zabudowy mieszkaniowej jednorodzinnej
04	20/7	1	0,0121	Bp	KW 3145/0	9 885,70		tereny zabudowy mieszkaniowej jednorodzinnej
04	20/8	1	0,0112	dr	KW 3145/0	9 150,40		tereny zabudowy mieszkaniowej jednorodzinnej
04	34/4	1	0,0333	Bp	KW 10101	27 206,10		tereny zabudowy mieszkaniowej jednorodzinnej
04	34/5	1	0,0651	Bp	KW 10101	53 186,70		tereny zabudowy mieszkaniowej jednorodzinnej

04	34/6	1	0,2207	Bz	KW 10101	180 311,90		tereny zabudowy mieszkaniowej jednorodzinnej
04	35/1	1	0,0128	Bi	KW 10101	10 457,60		tereny zabudowy mieszkaniowej jednorodzinnej
04	36/5	1	0,0580	B	KW 4414/4	47 386,00		zabudowa mieszkaniowa wielorodzinna
04	38/11	0,255	0,0394	B	KW 14022/2	8 208,40	ul. Kartuska 6	zabudowa mieszkaniowa wielorodzinna
04	38/18	0,0438	0,0392	B	KW 18070/1	1 402,76	ul. Kartuska 10	zabudowa mieszkaniowa wielorodzinna
04	38/20	1	0,0025	Ba	KW 4414/4	2 042,50		zabudowa mieszkaniowa wielorodzinna
04	38/26	1	0,0756	B	KW 42290	61 765,20	ul. Kartuska	zabudowa mieszkaniowa wielorodzinna
04	38/27	1	0,5987	B	KW 42290	489 137,90	ul. Kartuska	zabudowa mieszkaniowa wielorodzinna
04	38/28	1	0,2128	dr	KW 42290	173 857,60	ul. Kartuska	zabudowa mieszkaniowa wielorodzinna
04	38/29	1	0,0418		KW 42290	34 150,60	ul. Kartuska	zabudowa mieszkaniowa wielorodzinna
04	38/30	1	0,3251		KW 42290	265 606,70	ul. Kartuska	zabudowa mieszkaniowa wielorodzinna
04	40/1	1	0,0413	B	KW 4414/4	33 742,10	ul. Kartuska 4	zabudowa mieszkaniowa wielorodzinna
04	41	1	0,0697		KW 27631	56 944,90	ul. Kartuska 2	zabudowa mieszkaniowa wielorodzinna

04	43/15	1	0,0856	dr	KW 4414/4	69 935,20		tereny zabudowy mieszkaniowej jednorodzinnej
04	44/4	1	0,0099	Bp	KW 3638/3	8 088,30		tereny zabudowy mieszkaniowej jednorodzinnej
04	45/1	1	0,1504	dr	KW 8917/8	122 876,80		nie posiada oznaczenia podobnie jak drogi publiczne i tereny, na których znajdują się linie kolejowe
04	45/2	1	0,0008	dr	KW 3638/3	653,60	ul. Jeziorna	nie posiada oznaczenia podobnie jak drogi publiczne i tereny, na których znajdują się linie kolejowe
04	45/3	1	0,0101	dr	KW 3638/3	8 251,70		tereny zabudowy mieszkaniowej jednorodzinnej
04	45/5	1	0,0051	dr	KW 42848/3	4 166,70	ul. Jeziorna	tereny zabudowy mieszkaniowej jednorodzinnej
04	45/6	1	0,0145	dr	KW 8917/8	11 846,50	ul. Jeziorna	tereny zabudowy mieszkaniowej jednorodzinnej
04	45/7	1	0,0300	dr	KW 3638/3	24 510,00	ul. Jeziorna	nie posiada oznaczenia podobnie jak drogi publiczne i tereny, na których znajdują się linie kolejowe
04	45/8	1	0,0139	dr	KW 3638/3	11 356,30	ul. Jeziorna	tereny zabudowy mieszkaniowej jednorodzinnej
04	45/9	1	0,0183	dr	KW 3638/3	14 951,10		cz. nie posiada oznaczenia podobnie jak drogi publiczne i tereny, na których znajdują się linie kolejowe, cz. ekstensywne formy użytkowania terenu (grunty orne, pastwiska i nieużytki)



04	47/2	1	0,0494	RIVb	KW 23478/9	40 359,80		tereny zadrzewień i zalesień
04	47/3	1	0,0035	RIVb	KW 23478/9	2 859,50		tereny zadrzewień i zalesień
04	47/4	1	0,0183	dr	KW 23478/9	14 951,10		tereny zadrzewień i zalesień
04	52/1	1	0,3586	RVI,ŁVI	KW 7710/0	292 976,20		cz. tereny zadrzewień i zalesień, cz. tereny zieleni urządzonej
04	60	1	0,1609	ŁV	KW 7710/0	131 455,30		lokalne ciągi ekologiczne
04	61	1	0,7431	RIVb,ŁV	KW 7710/0	607 112,70		lokalne ciągi ekologiczne
04	67	1	0,2692	RV	KW 1634/1	219 936,40		US- tereny urządzeń sportu i rekreacji
04	68	1	0,4131	RIVb, ŁV	RV, KW 8439/3	337 502,70		US tereny urządzeń sportu i rekreacji
04	69	1	0,5146	Bi	KW 8439/3	420 428,20	ul. Kamienna 7	US- tereny urządzeń sportu i rekreacji
04	70/2	1	0,4934	Bz,dr	KW 7710/0	403 107,80		cz. tereny zieleni urządzonej, cz. tereny usług
04	70/10	1	0,0042	Bi	KW 7710/0	3 431,40		tereny usług
04	70/12	1	0,1415	Bi	KW 7710/0	115 605,50		tereny usług
04	70/17	1	0,0274	Bi	KW 7710/0	22 385,80	ul. 3 Maja	tereny usług z towarzyszeniem zieleni
04	70/19	1	4,1327	Bi,Bz,dr	KW 7710/0	3 376 415,90	ul. 3 Maja	cz. tereny usług z towarzyszeniem zieleni, w cz. tereny usług, cz. tereny zadrzewień i zalesień, cz. tereny zieleni urządzonej
04	71/3	1	0,2368	Bz	KW 7710/0	193 465,60		tereny zieleni urządzonej
04	71/5	1	1,5684	Bz,dr	KW 7710/0	1 281 382,80		tereny zieleni urządzonej

04	71/9	1	0,3851	Bz,dr	KW 7710/0	314 626,70		tereny zieleni urządzonej
04	71/10	1	0,0589	dr	KW 18074/9	48 121,30		cz. nie posiada oznaczenia podobnie jak drogi publiczne i tereny, na których znajdują się linie kolejowe, cz. tereny usług
04	71/12	1	0,0540	dr	KW 18074/9	44 118,00		nie posiada oznaczenia podobnie jak drogi publiczne i tereny, na których znajdują się linie kolejowe
04	71/13	1	0,0038	dr	KW 18074/9	3 104,60		nie posiada oznaczenia podobnie jak drogi publiczne i tereny, na których znajdują się linie kolejowe
04	73	1	2,4251	RIVb,Bz,dr	KW 1634/1	1 981 306,70		US- tereny urządzeń sportu i rekreacji, cz. KD- poszerzenie istniejącej drogi dojazdowej
04	89/4	1	0,0691	B,dr	KW 33270/4	56 454,70	ul. Dworcowa 5	tereny usług
04	90	1	0,0613	B	KW 219/9	50 082,10		tereny usług
04	91/2	1	0,0241	Bp	KW 7710/0	19 689,70		tereny usług
04	92/2	1	0,0127	Bz	KW 7710/0	10 375,90		tereny usług
04	93/4	1	0,0226	Bp	KW 7710/0	18 464,20		tereny zieleni urządzonej
04	98/1	1	0,6350	Bz,dr	KW 7710/0	518 795,00		cz. tereny usług, cz. tereny urządzeń infrastruktury technicznej
04	99	1	0,6162	B	KW 6156/1	503 435,40		cz. zabudowa mieszkaniowa jednorodzinna, cz. zabudowa mieszkaniowa wielorodzinna

04	100	1	0,2093	B	KW 6156/1	170 998,10	w cz. zabudowa mieszkaniowa jednorodzinna, cz. zabudowa mieszkaniowa wielorodzinna
04	101/5	1	0,2321	dr	KW 8917/8	189 625,70	nie posiada oznaczenia podobnie jak drogi publiczne i tereny, na których znajdują się linie kolejowe
04	113/5	1	0,0094	dr	KW 14709/2	7 679,80	zabudowa mieszkaniowa jednorodzinna
04	114	1	0,0594	ŁVI,Bz	KW 7710/0	48 529,80	zabudowa mieszkaniowa jednorodzinna
04	121/26	1	0,0081	dr	KW 3145/0	6 617,70	nie posiada oznaczenia podobnie jak drogi publiczne i tereny, na których znajdują się linie kolejowe
04	121/35	1	0,0908	dr	KW 3145/0	74 183,60	cz. 05 KD.D-droga klasy D (dojazdowa), cz. 03/1.2.KS-tereny przepompowni ścieków, cz. 03.MN-tereny zabudowy mieszkaniowej jednorodzinnej
04	121/50	1	0,1769	dr	KW 3145/0	144 527,30	05 KD.D-droga klasy D (dojazdowa)
04	131/1	1	0,0841	Bz	KW 11030/0	68 709,70	tereny usług
04	131/8	1	0,0044	Bp	KW 11030/0	3 594,80	zabudowa mieszkaniowo-usługowa (XIX w. mieszczańsko-kupiecka)
04	131/9	1	0,0011	dr	KW 11030/0	898,70	nie posiada oznaczenia podobnie jak drogi publiczne i tereny, na których znajdują się linie kolejowe

04	131/12	0,909	0,0079	B	KW 35192/7	5 866,96		zabudowa mieszkaniowo-usługowa (XIX w. mieszczańsko-kupiecka)
04	131/13	0,909	0,1428	B	KW 35192/7	106 050,85		zabudowa mieszkaniowo-usługowa (XIX w. mieszczańsko-kupiecka)
04	150/5	1	0,0100	dr	KW 3145/0	8 170,00		03 MN-tereny zabudowy mieszkaniowej jednorodzinnej
04	155/4	1	0,0022	dr	KW 3145/0	1 797,40		02.KD.L-droga klasy L (lokalna)
04	156/7	1	0,0044	dr	KW 9301/4	3 594,80	ul. Mała Kolejowa	02.KD.L-droga klasy L (lokalna)
04	157/1	1	0,0024	dr	KW 3145/0	1 960,80	ul. Mała Kolejowa	02.KD.L-droga klasy L (lokalna)
04	158/3	1	0,0021	dr	KW 3145/0	1 715,70	ul. Mała Kolejowa	02.KD.L-droga klasy L (lokalna)
04	159/3	1	0,0031	dr	KW 3145/0	2 532,70	ul. Mała Kolejowa	02.KD.L-droga klasy L (lokalna)
04	161/31	1	0,1518	dr	KW 3145/0	124 020,60		03/1.3.KDW-dojazdy, ciągi pieszo-jezdne

04	166/5	0,02	0,0603	B	KW 29219/8	985,30	ul. Drogowców 15	cz. 02.MW-teren zabudowy mieszkaniowej wielorodzinnej, cz. 02.KD.L-droga klasy L (lokalna)
04	166/6	0,07	0,1007	B	KW 29220	5 759,03	ul. Drogowców15 A	02.MW-teren zabudowy mieszkaniowej wielorodzinnej
04	166/7	1	0,0128	dr	KW 1580/7	10 457,60		02.KD.L-droga klasy L (lokalna)
04	166/8	1	0,0072	Bi	KW 1580/7	5 882,40		02.MW-teren zabudowy mieszkaniowej wielorodzinnej
04	166/10	1	0,0466	Bp	KW 1580/7	38 072,20		02.KD.L-droga klasy L (lokalna)
04	166/11	1	0,1091	Bp, Bz	KW 1580/7	89 134,70		02.KD.L-droga klasy L (lokalna)
04	166/13	1	0,0061	Bz	KW 1580/7	4 983,70		02.MW-teren zabudowy mieszkaniowej wielorodzinnej
04	166/14	1	1,1041	Bp	KW 1580/7	902 049,70		02.MW-teren zabudowy mieszkaniowej wielorodzinnej
04	198/2	1	0,2048	dr	KW 3145/0	167 321,60		cz. 02.KD.L-droga klasy L (lokalna), cz. 01/1.1.KDW- dojazdy, ciągi pieszo-jezdne
02	200/4	1	0,9729	dr	KW 4627/0	794 859,30		nie posiada oznaczenia podobnie jak drogi publiczne i tereny, na których znajdują się linie kolejowe
04	204	1	0,0504	dr	KW 3145/0	41 176,80		teren zadrzewień i zalesień
04	205	1	0,1078	dr	KW 3145/0	88 072,60		teren zadrzewień i zalesień

04	206	1	0,0472	dr	KW 3145/0	38 562,40		tereny produkcji i składowania
04	211/3	1	0,1043	dr	KW 3145/0	85 213,10		nie posiada oznaczenia podobnie jak drogi publiczne i tereny, na których znajdują się linie kolejowe
04	214/3	1	0,0678	dr	KW 7710/0	55 392,60		tereny usług
04	214/5	1	0,0685	dr	KW 7710/0	55 964,50		tereny usług
04	216/2	1	0,3482	dr	KW 20307/9	284 479,40		cz. nie posiada oznaczenia podobnie jak drogi publiczne i tereny, na których znajdują się linie kolejowe, cz. tereny zabudowy mieszkaniowej jednorodzinnej, cz. zabudowa mieszkaniowa z towarzyszeniem usług
04	217/2	1	0,0138	dr	KW 3145/0	11 274,60		cz. nie posiada oznaczenia podobnie jak drogi publiczne i tereny, na których znajdują się linie kolejowe, cz. tereny usług z towarzyszeniem zieleni, cz. zabudowa mieszkaniowa z towarzyszeniem usług
04	217/4	1	0,0063	dr	KW 3145/0	5 147,10	ul. Słoneczna	nie posiada oznaczenia podobnie jak drogi publiczne i tereny, na których znajdują się linie kolejowe
04	218	1	0,0389	dr	KW 3145/0	31 781,30		cz. tereny zadrzewień i zalesień, cz. lokalne ciągi ekologiczne

04	221/1	1	13,3257	W,Bz	KW 1634/1	10 887 096,90		cz. US-tereny urządzeń sportu i rekreacji, cz. lokalne ciągi ekonomiczne, cz. tereny zieleni urządzonej
04	460	1	0,4369	dr	KW 7710/0	356 947,30	ul. 3 Maja	cz. nie posiada oznaczenia podobnie jak drogi publiczne i tereny, na których znajdują się linie kolejowe, cz. tereny usług
04	461	1	0,0151	Bz	KW 7710/0	12 336,70	ul. 3 Maja	tereny zieleni urządzonej
04	462	1	0,0944	Bz	KW 7710/0	77 124,80	ul. 3 Maja	cz. tereny usług, cz. tereny zieleni urządzonej
04	463	1	0,0625	B	KW 7710/0	51 062,50	ul. 3 Maja	tereny usług
			<b>34,5041</b>			<b>27 999 247,90</b>		

Obręb	Nr działki	Udział w nieruchomości	Pow. działki w ha	Rodzaj użytków	Nr KW	Wartość nieruchomości w zł	Położenie	Przeznaczenie nieruchomości w planie miejscowym, bądź w studium
05	18/2	1	0,0099	dr	KW 1527/8	8 385,30		nie posiada oznaczenia podobnie jak drogi publiczne i tereny, na których znajdują się linie kolejowe
05	22/2	1	0,0195	dr	KW 33061/6	16 516,50		nie posiada oznaczenia podobnie jak drogi publiczne i tereny, na których znajdują się linie kolejowe

05	22/34	1	0,0539	dr	KW 33061/6	45 653,30		nie posiada oznaczenia podobnie jak drogi publiczne i tereny, na których znajdują się linie kolejowe
05	22/51	1	0,0908	dr	KW 43767/8	76 907,60		02.KD-droga publiczna klasy D (dojazdowa) w terenie zabudowanym
05	22/64	1	0,0009	dr	KW 1527/8	762,30		cz. nie posiada oznaczenia podobnie jak drogi publiczne i tereny, na których znajdują się linie kolejowe, cz. tereny zabudowy mieszkaniowej jednorodzinnej
05	22/65	1	0,0345	dr	KW 1527/8	29 221,50		cz. nie posiada oznaczenia podobnie jak drogi publiczne i tereny, na których znajdują się linie kolejowe, cz. tereny zabudowy mieszkaniowej jednorodzinnej
05	36	1	0,0885	B	KW 4968/2	74 959,50	ul. Antoniego Abrahama 5	zabudowa mieszkaniowa jednorodzinna
05	37	1	0,0920	B	KW 4970/9	77 924,00	ul. Antoniego Abrahama 6	zabudowa mieszkaniowa jednorodzinna
05	86/1	1	0,0572	dr	KW 1527/8	48 448,40		nie posiada oznaczenia podobnie jak drogi publiczne i tereny, na których znajdują się linie kolejowe
05	96/3	0,502	0,0250	B	KW 19613/7	10 629,85	ul. Strzelecka 26	tereny zabudowy mieszkaniowej wielorodzinnej
05	96/6	0,4346	0,0254	B	KW 788/8	9 349,90	ul. Tomasza Rogali 35	tereny zabudowy mieszkaniowej wielorodzinnej
05	96/7	0,4042	0,0254	B	KW 3757/3	8 695,88	ul. Lipowa 3	tereny zabudowy mieszkaniowej wielorodzinnej



05	96/8	1	0,6325	B	KW 18523/2	535 727,50		cz. tereny zabudowy mieszkaniowej wielorodzinnej, cz. tereny zabudowy mieszkaniowej jednorodzinnej
05	109/1	1	0,2729	dr	KW 1527/8	231 146,30		nie posiada oznaczenia podobnie jak drogi publiczne i tereny, na których znajdują się linie kolejowe
05	143	1	0,4935	dr	KW 1527/8	417 994,50		nie posiada oznaczenia podobnie jak drogi publiczne i tereny, na których znajdują się linie kolejowe
05	144	1	0,0853	dr	KW 1527/8	72 249,10		nie posiada oznaczenia podobnie jak drogi publiczne i tereny, na których znajdują się linie kolejowe
05	145	1	0,0900	dr	KW 1527/8	76 230,00		nie posiada oznaczenia podobnie jak drogi publiczne i tereny, na których znajdują się linie kolejowe
05	146	1	0,4411	dr	KW 1527/8	373 611,70		nie posiada oznaczenia podobnie jak drogi publiczne i tereny, na których znajdują się linie kolejowe
05	147	1	0,0655	dr	KW 1527/8	55 478,50		nie posiada oznaczenia podobnie jak drogi publiczne i tereny, na których znajdują się linie kolejowe
05	148	1	0,0334	dr	KW 1527/8	28 289,80		nie posiada oznaczenia podobnie jak drogi publiczne i tereny, na których znajdują się linie kolejowe

05	149	1	0,2563	dr	KW 1527/8	217 086,10	nie posiada oznaczenia podobnie jak drogi publiczne i tereny, na których znajdują się linie kolejowe
05	151	1	0,0425	dr	KW 1527/8	35 997,50	tereny zabudowy mieszkaniowej jednorodzinnej
05	153	1	0,0213	dr	KW 1527/8	18 041,10	tereny zabudowy mieszkaniowej jednorodzinnej
05	154	1	0,0357	dr	KW 1527/8	30 237,90	cz. nie posiada oznaczenia, cz. 07.MN-tereny zabudowy mieszkaniowej jednorodzinnej
05	156/26	1	0,0552	dr	KW 1527/8	46 754,40	nie posiada oznaczenia podobnie jak drogi publiczne i tereny, na których znajdują się linie kolejowe
05	156/34	1	0,0010	dr	KW 1527/8	847,00	cz. nie posiada oznaczenia podobnie jak drogi publiczne i tereny, na których znajdują się linie kolejowe, cz. tereny zabudowy mieszkaniowej jednorodzinnej
05	156/35	1	0,0046	dr	KW 1527/8	3 896,20	cz. nie posiada oznaczenia podobnie jak drogi publiczne i tereny, na których znajdują się linie kolejowe, cz. tereny zabudowy mieszkaniowej jednorodzinnej

05	156/36	1	0,3674	dr	KW 1527/8	311 187,80		cz. nie posiada oznaczenia podobnie jak drogi publiczne i tereny, na których znajdują się linie kolejowe, cz. tereny zabudowy mieszkaniowej jednorodzinnej
05	159/2	0,75	1,8228	Bi,Bz	KW 9278	1 157 933,70	ul. Strzelnica 2	cz. zabudowa mieszkaniowa jednorodzinna, cz. tereny zieleni urządzonej
05	159/4	0,5030	0,0235	B	KW 18527/0	10 011,96	ul. Tomasza Rogali 21	zabudowa mieszkaniowa wielorodzinna
05	159/6	1	0,4507	dr	KW 1527/8	381 742,90		ST cz. nie posiada oznaczenia podobnie jak drogi publiczne i tereny, na których znajdują się linie kolejowe, ST cz. tereny zabudowy wielorodzinnej, PM cz. 06.KD.D-ulica klasy D dojazdowej
05	159/10	1	0,3024	dr	KW 1527/8	256 132,80		nie posiada oznaczenia podobnie jak drogi publiczne i tereny, na których znajdują się linie kolejowe
05	159/17	1	0,1930	dr	KW 1527/8	163 471,00		nie posiada oznaczenia podobnie jak drogi publiczne i tereny, na których znajdują się linie kolejowe
05	159/18	1	0,1375	dr	KW 1527/8	116 462,50		nie posiada oznaczenia podobnie jak drogi publiczne i tereny, na których znajdują się linie kolejowe
05	159/21	0,2917	0,0235	B	KW 18526/3	5 806,14	ul. Tomasza Rogali 8	zabudowa mieszkaniowa wielorodzinna
05	159/23	0,6454	0,0235	B	KW 18524/9	12 846,36	ul. Tomasza Rogali 18	zabudowa mieszkaniowa wielorodzinna

05	159/25	0,4373	0,0235	B	KW 18525/6	8 704,24	ul. Tomasza Rogali 20	zabudowa mieszkaniowa wielorodzinna
05	159/32	0,5198	0,0236	B	KW 23421/5	10 390,39	ul. Tomasza Rogali 5	zabudowa mieszkaniowa wielorodzinna
05	159/34	0,5529	0,0235	B	KW 22572/1	11 005,20	ul. Tomasza Rogali 6	zabudowa mieszkaniowa wielorodzinna
05	159/35	0,3574	0,0233	B	KW 15797/2	7 053,32	ul. Tomasza Rogali 7	zabudowa mieszkaniowa wielorodzinna
05	159/36	1	1,5802	RV,B,dr	KW 18523/2	1 338 429,40	ul. Tomasza Rogali	cz. zabudowa mieszkaniowa wielorodzinna, cz. zabudowa mieszkaniowa jednorodzinna, cz. zabudowa mieszkaniowa z towarzyszeniem usług, cz. nie posiada oznaczenia podobnie jak drogi publiczne i tereny, na których znajdują się linie kolejowe
05	159/37	0,4891	0,0233	B	KW 23786/1	9 652,44	ul. Tomasza Rogali 19	zabudowa mieszkaniowa wielorodzinna
05	159/41	1	0,3981	Bi	KW 18523/2	337 190,70		tereny usług z towarzyszeniem zieleni
05	159/42	1	0,0022	Bp	KW 18523/2	1 863,40		zabudowa mieszkaniowa wielorodzinna
05	159/43	1	1,0148	B	KW 18523/2	859 535,60	ul. Tomasza Rogali	zabudowa mieszkaniowa wielorodzinna
05	159/44	1	0,0189	Bp	KW 18523/2	16 008,30		ekstensywne formy użytkowania terenu (grunty orne, pastwiska i nieużytki)

05	159/45	1	0,6737	Bp, N	KW 18523/2	570 623,90		cz. zabudowa mieszkaniowa jednorodzinna, cz. nie posiada oznaczenia podobnie jak drogi publiczne i tereny, na których znajdują się linie kolejowe, cz. ekstensywne formy użytkowania terenu (grunty orne, pastwiska i nieużytki)
05	161/16	1	0,1564	dr	KW 1527/8	132 470,80		cz. 01/1.6.KDW-dojazd, ciąg pieszo-jezdny, cz. 01/1.1.KDW-dojazd ciąg pieszo-jezdny, cz. 01/1.2.KDW-dojazd, ciąg pieszo-jezdny
05	161/36	1	0,2024	RIVb, RV	KW 1527/8	171 432,80		cz. 01/1.1. KDW- dojazd, ciąg pieszo-jezdny, cz. 01/1.3. KDW- dojazd ciąg pieszo-jezdny, cz. 01/1.7.KDW-dojazd, ciąg pieszo-jezdny
05	162/7	1	0,2594	dr	KW 1527/8	219 711,80		cz. 06.KD.D-ulica klasy D dojazdowej, cz. 06/1.5.KP-przebieg publicznego ciągu pieszego, cz. 06/1.2.KDW-dojazd, ciąg pieszo-jezdny, cz. 06/1.3.KDW-dojazd, ciąg pieszo-jezdny
05	162/26	1	0,1589	dr	KW 1527/8	134 588,30		cz. 07/1.1.KDW-dojazd, ciąg pieszo-jezdny, w cz. 07/1.3 KP-przebieg publicznego ciągu pieszego, cz. 02.KD.D-ulica klasy D dojazdowej

05	162/28	1	0,0116	dr	KW 1527/8	9 825,20		cz. 06/1.2.KDW-dojazd, ciąg pieszo-jezdny, cz. 06./1.6.KP-przebieg publicznego ciągu pieszego
05	162/49	1	0,0870	RIVb	KW 32332/0	73 689,00		06/1.1.W-zbiornik retencyjny
05	162/54	1	0,0404	RV	KW 1527/8	34 218,80		06/1.2.KDW-dojazd, ciąg pieszo-jezdny
05	162/64	1	0,1986	dr	KW 1527/8	168 214,20		cz. 03.KD.D-ulica klasy D dojazdowej, cz. 01/1.2.KDW-dojazd, ciąg pieszo-jezdny, 01/1.3.KDW-dojazd, ciąg pieszo-jezdny, 06/1.2.KDW-dojazd, ciąg pieszo-jezdny
05	163/3	1	0,6952	dr	KW 1527/8	588 834,40		nie posiada oznaczenia
05	164	1	1,3402	Bi	KW 4950/3	1 135 149,40	ul. Szkolna 1	tereny usług z towarzyszeniem zieleni
05	165/8	1	0,0800	dr	KW 1527/8	67 760,00		tereny zabudowy mieszkaniowej jednorodzinnej
05	166/5	1	0,0733	dr	KW 1527/8	62 085,10		cz. 06/1.2.KDW-dojazd, ciąg pieszo-jezdny, cz. 06.KD.D-ulica klasy D dojazdowa
05	166/17	1	0,0497	dr	KW 1527/8	42 095,90		07.KD.D-ulica klasy D dojazdowa
05	166/24	1	0,0300	dr	KW 1527/8	25 410,00		02.KD.D-ulica klasy D dojazdowa
05	166/49	1	0,0593	RIVb, RV	KW 1527/8	50 227,10		03.KD.D-ulica klasy D dojazdowa
05	167/5	1	0,5081	Bi	KW 14003	430 360,70	ul. Szkolna 2	12.UO-tereny usług oświaty
05	167/6	1	0,0743	dr	KW 1527/8	62 932,10		06.KD.D-ulica klasy D dojazdowa
05	167/10	1	0,0161	Bi	KW 29433/4	13 636,70		12.UO-tereny usług oświaty
05	167/16	1	0,0641	dr	KW 1527/8	54 292,70		07.KD.D-ulica klasy D dojazdowej

05	167/21	1	0,0626	RV	KW 1527/8	53 022,20	03.KD.D-ulica klasy D dojazdowa
05	168/15	1	0,1793	dr	KW 1527/8	151 867,10	cz. 11/1.1.KDW-dojazd, ciąg pieszo-jezdny, cz. 04.KD.D-ulica klasy D dojazdowej, 07.KD.D-ulica klasy D dojazdowej
05	168/25	1	0,2511	dr	KW 1527/8	212 681,70	cz. 06.KD.D-ulica klasy D dojazdowej, cz. 04.KD.D-ulica klasy D dojazdowej, cz. 07.KD.D-ulica klasy D dojazdowej, cz. 08.MN-zabudowa mieszkaniowa jednorodzinna
05	168/36	1	0,1541	dr	KW 1527/8	130 522,70	cz. 03.KD.D-ulica klasy D dojazdowej, cz. 04.KD.D-ulica klasy D dojazdowej
05	169/3	1	0,0812	dr	KW 1527/8	68 776,40	cz. 04.KD.D-ulica klasy D dojazdowej, cz. 08.KD.D-ulica klasy D dojazdowej
05	169/5	1	0,2147	dr	KW 1527/8	181 850,90	cz. 04.KD.D-ulica klasy D dojazdowej, cz. 05.KD.D-ulica klasy D dojazdowej
05	169/7	1	0,0414	dr	KW 1527/8	35 065,80	08.KD.D-ulica klasy D dojazdowej
05	169/15	1	0,0423	dr	KW 1527/8	35 828,10	09/1.1.KDW-dojazd, ciąg pieszo-jezdny
05	169/20	1	0,0137	dr	KW 1527/8	11 603,90	09.MN-teren zabudowy mieszkaniowej jednorodzinnej
05	169/22	1	0,0429	dr	KW 1527/8	36 336,30	05.KD.D-ulica klasy D dojazdowej
05	169/31	1	0,0478	RV	KW 1527/8	40 486,60	03.KD.D-ulica klasy D dojazdowa

05	169/33	1	0,1514	dr	KW 1527/8	128 235,80	04.KD.D-ulica klasy D dojazdowa
05	170/2	1	0,0069	RIVb	KW 15276/4	5 844,30	10/1.1.ZP-tereny zieleni urządzonej
05	171/5	1	0,1100	dr	KW 38584/3	93 170,00	08.KD.D-ulica klasy D dojazdowej
05	173/1	1	0,1690	dr	KW 35939/6	143 143,00	cz. 08.KD.D-ulica klasy D dojazdowej, cz. 10/1.1.KDW-dojazd, ciąg pieszo-jezdny, 10/1.2.KDW-dojazd, ciąg pieszo-jezdny, 10/1.5.MU-tereny zabudowy mieszkaniowo-usługowej, 10.MN-tereny zabudowy mieszkaniowej jednorodzinnej
05	175	1	0,0736	RIVb	KW 15276/4	62 339,20	cz. 01.KD.G-poszerzenie pod ulicę klasy G, cz. 10.MN-tereny zabudowy mieszkaniowej jednorodzinnej
05	176	1	0,0104	RIVb	KW 15276/4	8 808,80	cz. 01.KD.G-poszerzenie pod ulicę klasy G, cz. 10.MN-tereny zabudowy mieszkaniowej jednorodzinnej
05	177/2	1	0,0357	dr	KW 35939/6	30 237,90	08.KD.D-ulica klasy D dojazdowej
05	180/1	1	0,0381	RIVb	KW 15276/4	32 270,70	05.KD.D-droga publiczna klasy D dojazdowa
05	180/4	1	0,0503	RIVb	KW 15276/4	42 604,10	08.KD.D-droga publiczna klasy D dojazdowa
05	181/3	1	0,0483	RIVb	KW 15276/4	40 910,10	05/1.3.KDW-dojazd, ciąg pieszo-jezdny



05	181/4	1	0,1446	RIVb	KW 15276/4	122 476,20		05.KD.D-ulica klasy D dojazdowej
05	188/4	1	0,0367	dr	KW 1527/8	31 084,90		cz. 02.MU-tereny zabudowy mieszkaniowo-usługowej, cz. 01.KD.G-poszerzenie pod ulicę klasy G
05	210/1	1	1,6713	RIVb, RV, N	KW 2270/8	1 415 591,10		cz. wody, cz. zabudowa mieszkaniowa jednorodzinna, cz. zabudowa mieszkaniowa z towarzyszeniem usług, cz. tereny zieleni urządzonej
05	216/4	0,087	0,0396	B	KW 18069/1	2 918,08	ul. Kartuska 13	zabudowa mieszkaniowa wielorodzinna
05	216/8	0,371	0,0752	Bi	KW 34157/3	23 630,62	ul.os.1000-lecia 1	zabudowa mieszkaniowa wielorodzinna
05	216/9	1	0,1828	B	KW 4414/4	154 831,60		zabudowa mieszkaniowa wielorodzinna
05	216/10	1	0,0915	B	KW 4414/4	77 500,50		zabudowa mieszkaniowa wielorodzinna
05	216/11	1	0,3460	B	KW 4414/4	293 062,00		zabudowa mieszkaniowa wielorodzinna
05	230/1	1	0,3198	dr	KW 1527/8	270 870,60		nie posiada oznaczenia podobnie jak drogi publiczne i tereny, na których znajdują się linie kolejowe
05	232/14	1	0,0329	dr	KW 4414/4	27 866,30		zabudowa mieszkaniowa z towarzyszeniem usług
05	232/20	1	0,2456	B	KW 4414/4	208 023,20		zabudowa mieszkaniowa wielorodzinna
05	232/21	1	0,1249	dr	KW 4414/4	105 790,30		zabudowa mieszkaniowa wielorodzinna
05	232/22	1	0,6865	B	KW 4414/4	581 465,50		zabudowa mieszkaniowa wielorodzinna

05	245/3	0,0980	0,0411	B	KW 13786/8	3 411,55	ul. Kartuska 9	zabudowa mieszkaniowa wielorodzinna
05	245/14	1	0,2936	B	KW 4414/4	248 679,20		zabudowa mieszkaniowa wielorodzinna
05	247/6	1	0,0015	dr	KW 5197/3	1 270,50	ul. Skłodowskiej	zabudowa mieszkaniowa wielorodzinna
05	248/1	1	0,0928	dr	KW 1527/8	78 601,60		cz. nie posiada oznaczenia podobnie jak drogi publiczne i tereny, na których znajdują się linie kolejowe, cz. tereny usług z towarzyszeniem zieleni
05	248/3	1	0,0268		KW 31661/8	22 699,60		tereny usług z towarzyszeniem zieleni
05	248/5	1	0,0148	dr	KW 5197/3	12 535,60	ul. Józefa Wybickiego 1	tereny usług z towarzyszeniem zieleni
05	250/1	1	0,0120	dr	KW 1527/8	10 164,00		zabudowa mieszkaniowo-usługowa (XIX w. mieszczańsko-kupiecka)
05	260/2	1	0,0761	dr	KW 1527/8	64 456,70		cz. nie posiada oznaczenia podobnie jak drogi publiczne i tereny, na których znajdują się linie kolejowe, cz. zabudowa mieszkaniowa wielorodzinna
05	261	1	0,1691	B	KW 4259/9	143 227,70	ul. Romualda Traugutta 4	zabudowa mieszkaniowa wielorodzinna
05	262/1	1	0,1784	dr	KW 1527/8	151 104,80		nie posiada oznaczenia podobnie jak drogi publiczne i tereny, na których znajdują się linie kolejowe
05	270/3	1	0,0965	dr	KW 1527/8	81 735,50		nie posiada oznaczenia podobnie jak drogi publiczne i tereny, na których znajdują się linie kolejowe

05	290/3	1	0,0613	dr	KW 5197/3	51 921,10	ul. Strzelecka 1-2	tereny usług z towarzyszeniem zieleni
05	290/4	1	0,4394	Bi	KW 5197/3	372 171,80	ul. Strzelecka 1-2	tereny usług z towarzyszeniem zieleni
05	291/1	1	0,0056	dr	KW 5197/3	4 743,20	ul. Skłodowskiej	tereny usług
05	293	1	0,0647	Bp	KW 5197/3	54 800,90		tereny usług
05	294	1	0,0650	Bp	KW 5197/3	55 055,00		tereny usług
05	300/1	1	1,2660	dr	KW 1527/8	1 072 302,00		nie posiada oznaczenia podobnie jak drogi publiczne i tereny, na których znajdują się linie kolejowe
05	301	1	0,2423	dr	KW 1527/8	205 228,10		nie posiada oznaczenia podobnie jak drogi publiczne i tereny, na których znajdują się linie kolejowe
05	302	1	0,1190	dr	KW 1527/8	100 793,00		nie posiada oznaczenia podobnie jak drogi publiczne i tereny, na których znajdują się linie kolejowe
05	303/5	1	0,8928	dr	KW 1527/8	756 201,60		nie posiada oznaczenia podobnie jak drogi publiczne i tereny, na których znajdują się linie kolejowe
05	309	1	0,0113	dr	KW 1527/8	9 571,10		07/1.2.KDW-dojazd ciąg pieszo-jezdny
05	319	1	0,0130	dr	KW 1527/8	11 011,00		06/1.3.KDW-dojazd ciąg pieszo-jezdny
05	353/2	1	0,0260	dr	KW 14709/2	22 022,00		tereny zabudowy mieszkaniowej jednorodzinnej
05	423	1	0,2512	dr	KW 1527/8	212 766,40		nie posiada oznaczenia podobnie jak drogi publiczne i tereny, na których znajdują się linie kolejowe

05	426	1	0,0020	Bi	KW 18523/2	1 694,00		zabudowa mieszkaniowa wielorodzinna
05	428	1	0,0020	Bi	KW 18523/2	1 694,00		zabudowa mieszkaniowa wielorodzinna
05	429	1	0,0021	Bi	KW 18523/2	1 778,70		zabudowa mieszkaniowa wielorodzinna
05	430	1	0,0021	Bi	KW 18523/2	1 778,70		zabudowa mieszkaniowa wielorodzinna
05	431	1	0,0021	Bi	KW 18523/2	1 778,70		zabudowa mieszkaniowa wielorodzinna
05	432	1	0,0021	Bi	KW 18523/2	1 778,70		zabudowa mieszkaniowa wielorodzinna
05	433	1	0,0022	Bi	KW 18523/2	1 863,40		zabudowa mieszkaniowa wielorodzinna
05	437	1	0,1587	dr	KW 1527/8	134 418,90		cz. zabudowa mieszkaniowa jednorodzinna, cz. nie posiada oznaczenia podobnie jak drogi publiczne i tereny, na których znajdują się linie kolejowe, cz. ekstensywne formy użytkowania terenu (grunty orne, pastwiska, nieużytki)
05	465	1	0,0022	Bi	KW 18523/2	1 863,40		zabudowa mieszkaniowa wielorodzinna
05	466	1	0,0021	Bi	KW 18523/2	1 778,70		zabudowa mieszkaniowa wielorodzinna
05	467	1	0,0021	Bi	KW 18523/2	1 778,70		zabudowa mieszkaniowa wielorodzinna
05	469	1	0,0022	Bi	KW 18523/2	1 863,40		zabudowa mieszkaniowa wielorodzinna
05	472/2	1	0,1726	B	KW 44473/7	146 192,20		zabudowa mieszkaniowa jednorodzinna

05	494/3	1	0,1091	RIVb	KW 15276/4	92 407,70		09.MN-tereny zabudowy mieszkaniowej jednorodzinnej
05	496	1	0,0546	dr	KW 15276/4	46 246,20		09/1.1.KDW-dojazd, ciąg pieszo-jezdny
05	498	1	0,1588	dr	KW 15276/4	134 503,60		08.KD.D-ulica klasy D dojazdowej
05	499/4	1	0,1028	RIVb	KW 15276/4	87 071,60		10/1.5.MU-tereny zabudowy mieszkaniowo-usługowej
05	499/6	1	0,0646	dr	KW 15276/4	54 716,20		10/1.1.KDW-dojazd, ciąg pieszo-jezdny
05	500	1	0,0803	RIVb, dr	KW 1527/8	68 014,10	ul. Borzyszkowskiego	cz. 02.KD.D-ulica klasy D dojazdowej, cz. 08.MN-tereny zabudowy mieszkaniowej jednorodzinnej
05	504	1	0,0960	RV	KW 15276/4	81 312,00		01.MN-tereny zabudowy mieszkaniowej jednorodzinnej
05	505	1	0,0865	RV	KW 15276/4	73 265,50		01.MN-tereny zabudowy mieszkaniowej jednorodzinnej
05	506	1	0,0855	RV	KW 15276/4	72 418,50		01.MN-tereny zabudowy mieszkaniowej jednorodzinnej
05	507	1	0,0960	RV	KW 15276/4	81 312,00		01.MN-tereny zabudowy mieszkaniowej jednorodzinnej
05	508	1	0,0824	RV	KW 15276/4	69 792,80		01.MN-tereny zabudowy mieszkaniowej jednorodzinnej
05	509	1	0,0884	RV	KW 15276/4	74 874,80		01.MN-tereny zabudowy mieszkaniowej jednorodzinnej

05	510	1	0,0865		KW 15276/4	73 265,50		05.MN, w tym wydzielenie wewnętrzne05/1.1.MU-tereny zabudowy mieszkaniowej jednorodzinnej z dopuszczeniem zabudowy mieszkaniowo usługowej
05	511	1	0,1001		KW 15276/4	84 784,70		03.MM-tereny zabudowy mieszkaniowej
05	512	1	0,0946		KW 15276/4	80 126,20		03.MM-tereny zabudowy mieszkaniowej
05	513	1	0,0867		KW 15276/4	73 434,90		05.MN, w tym wydzielenie wewnętrzne05/1.1.MU-tereny zabudowy mieszkaniowej jednorodzinnej z dopuszczeniem zabudowy mieszkaniowo usługowej
05	514	1	0,0919		KW 15276/4	77 839,30		03.MM-tereny zabudowy mieszkaniowej
05	515	1	0,0946		KW 15276/4	80 126,20		03.MM-tereny zabudowy mieszkaniowej
05	516	1	0,0867		KW 15276/4	73 434,90		05.MN, w tym wydzielenie wewnętrzne05/1.1.MU-tereny zabudowy mieszkaniowej jednorodzinnej z dopuszczeniem zabudowy mieszkaniowo usługowej
05	517	1	0,0867		KW 15276/4	73 434,90		05.MN, w tym wydzielenie wewnętrzne05/1.1.MU-tereny zabudowy mieszkaniowej jednorodzinnej z dopuszczeniem zabudowy mieszkaniowo usługowej
05	518	1	0,0923		KW 15276/4	78 178,10		03.MM-tereny zabudowy mieszkaniowej

05	519	1	0,0943		KW 15276/4	79 872,10		03.MM-tereny zabudowy mieszkaniowej
05	520	1	0,0868		KW 15276/4	73 519,60		05.MN, w tym wydzielenie wewnętrzne05/1.1.MU-tereny zabudowy mieszkaniowej jednorodzinnej z dopuszczeniem zabudowy mieszkaniowo usługowej
05	521	1	0,0951		KW 15276/4	80 549,70		03.MM-tereny zabudowy mieszkaniowej
05	522	1	0,0945		KW 15276/4	80 041,50		03.MM-tereny zabudowy mieszkaniowej
05	523	1	0,0866		KW 15276/4	73 350,20		05.MN, w tym wydzielenie wewnętrzne05/1.1.MU-tereny zabudowy mieszkaniowej jednorodzinnej z dopuszczeniem zabudowy mieszkaniowo usługowej
05	524	1	0,0869		KW 15276/4	73 604,30		05.MN, w tym wydzielenie wewnętrzne05/1.1.MU-tereny zabudowy mieszkaniowej jednorodzinnej z dopuszczeniem zabudowy mieszkaniowo usługowej
05	525	1	0,2981		KW 15276/4	252 490,70		04.UU-tereny zabudowy usługowej
05	526	1	0,0431		KW 15276/4	36 505,70		01/1.4.KDW-dojazd
05	527	1	0,0467		KW 15276/4	39 554,90		01/1.5.KDW-dojazd
05	528	1	0,2941		KW 15276/4	249 102,70		03.KD.D-ulica klasy D (dojazdowa) w terenie zabudowanym
05	529	1	0,0932		KW 15276/4	78 940,40		05/1.3.KDW-dojazd

05	531	1	0,0151		KW 15276/4	12 789,70		05.KD.D-ulica klasy D (dojazdowa) w terenie zabudowanym
05	532	1	0,0100		KW 15276/4	8 470,00		01.KD.G-poszerzenie istniejącej drogi publicznej - ulica klasy G (główna)
			<b>28,2148</b>			<b>23 290 831,83</b>		

Obręb	Nr działki	Udział w nieruchomości	Pow. działki w ha	Rodzaj użytków	Nr KW	Wartość nieruchomości w zł	Położenie	Przeznaczenie nieruchomości w planie miejscowym, bądź w studium
06	5/5	1	0,1214	dr	KW 14990/8	118 850,60		PM cz. 01.KD-L-tereny dróg lokalnych klasy L, ST cz. nie posiada oznaczenia podobnie jak drogi publiczne i tereny, na których znajdują się linie kolejowe
06	5/14	1	0,0510	dr	KW 16030/5	49 929,00		nie posiada oznaczenia podobnie jak drogi publiczne i tereny, na których znajdują się linie kolejowe
06	6/3	1	0,0630	dr	KW 16030/5	61 677,00		nie posiada oznaczenia podobnie jak drogi publiczne i tereny, na których znajdują się linie kolejowe



06	6/9	1	0,0466	RV	KW 16030/5	45 621,40	11-U-tereny usług
06	6/26	1	0,0476	RV	KW 16030/5	46 600,40	17-MN-teren zabudowy mieszkaniowej
06	6/27	1	0,0485	RV	KW 16030/5	47 481,50	17-MN-teren zabudowy mieszkaniowej
06	6/28	1	0,0481	RV	KW 16030/5	47 089,90	17-MN-teren zabudowy mieszkaniowej
06	6/29	1	0,0557	RV	KW 16030/5	54 530,30	17-MN-teren zabudowy mieszkaniowej
06	6/41	1	0,8820	dr	KW 16030/5	863 478,00	cz. 03KD-W-tereny dróg wewnętrznych klasy W, cz. 04KD-D-tereny dróg dojazdowych klasy D, cz. 04KD-W-tereny dróg wewnętrznych klasy W, 05KD-D-tereny dróg dojazdowych klasy D
06	6/45	1	0,0599	RIVb	KW 16030/5	58 642,10	08.KDW-tereny dróg wewnętrznych
06	6/46	1	0,0237	RIVb	KW 16030/5	23 202,30	010.KDZ-tereny dróg zbiorczych
06	6/47	1	0,2095	RIVb, RV	KW 16030/5	205 100,50	09.KDD-tereny dróg dojazdowych
06	7/1	1	0,0346	dr	KW 14709/2	33 873,40	01.KD-L-teren dróg lokalnych klasy L

06	7/5	1	0,1443	dr	KW 37331/8	141 269,70	03.KD-W-tereny dróg wewnętrznych klasy W
06	7/7	1	0,1414	dr	KW 37331/8	138 430,60	04.KD-D-tereny dróg dojazdowych klasy D
06	7/9	1	0,1679	dr	KW 37331/8	164 374,10	05.KD-D-tereny dróg dojazdowych klasy D
06	8/1	1	0,6384	dr	KW 14990/8	624 993,60	01.KD-L-teren dróg lokalnych klasy L
06	8/6	1	0,0174	dr	KW 16030/5	17 034,60	cz. 01.KD-L-teren dróg lokalnych klasy L, cz. 03.KD-W-tereny dróg wewnętrznych klasy W, cz. 11-U-tereny usług
06	8/17	1	0,1589	dr	KW 16030/5	155 563,10	w cz. 05.KD-D-tereny dróg dojazdowych klasy D, w cz. 01.KD-L-tereny dróg lokalnych klasy L
06	8/21	1	0,1042	RV	KW 16030/5	102 011,80	010.KDZ-tereny dróg zbiorczych
06	8/22	1	0,0041	RVI	KW 16030/5	4 013,90	13-MN-teren zabudowy mieszkaniowej
06	9	1	0,6257	dr	KW 14990/8	612 560,30	cz. 03-UZ-tereny usług z zielenią towarzyszącą, cz. 01.KD-L-tereny dróg lokalnych klasy L
06	14/25	1	0,1054	dr	KW 21926/1	103 186,60	01.KD-D-tereny dróg dojazdowych klasy D
06	14/26	1	0,0394	RVI	KW 21926/1	38 572,60	08-MN-teren zabudowy mieszkaniowej

06	14/27	1	0,1844	dr	KW 21926/1	180 527,60	cz. 02.KD-W-tereny dróg wewnętrznych klasy W, cz. 02.KD-D-tereny dróg dojazdowych klasy D, cz. 09-MN-tereny zabudowy mieszkaniowej
06	14/28	1	0,0036	dr	KW 21926/1	3 524,40	cz. 02.KD-D-tereny dróg dojazdowych klasy D, cz. 01.KD-L-tereny dróg lokalnych klasy L
06	14/30	1	0,0526	RVI	KW 21926/1	51 495,40	KD- tereny dróg w liniach rozgraniczających
06	14/42	1	0,0225	RVI	KW 21926/1	22 027,50	KX- tereny przejść pieszych
06	14/43	1	0,5911	dr	KW 21926/1	578 686,90	cz. KD- tereny dróg w liniach rozgraniczających, cz. KDD- droga dojazdowa, cz.-1.K2-kanalizacja deszczowa
06	14/44	1	0,5002	RV, RVI	KW 21926/1	489 695,80	KD1-teren dróg w liniach rozgraniczających
06	14/77	1	0,3970	dr	KW 21926/1	388 663,00	cz. 01KD-D-tereny dróg dojazdowych klasy D, cz. 02.KD-W-tereny dróg wewnętrznych klasy W, cz. 02-KX-główne ciągi pieszo-jezdne
06	14/78	1	0,1397	RV	KW 21926/1	136 766,30	1.K2-kanalizacja deszczowa
06	14/80	1	0,0164	Bi	KW 21926/1	16 055,60	2.K1-kanalizacja sanitarna

06	14/81	1	0,0788	dr	KW 21926/1	77 145,20		cz. 1.K2-kanalizacja deszczowa, cz. KDD-droga dojazdowa, cz. 2.K1-kanalizacja sanitarna
06	15/10	1	1,2584	dr	KW 14990/8	1 231 973,60		nie posiada oznaczenia podobnie jak drogi publiczne i tereny, na których znajdują się linie kolejowe
06	15/11	1	0,0016	dr	KW 762/0	1 566,40		nie posiada oznaczenia podobnie jak drogi publiczne i tereny, na których znajdują się linie kolejowe
06	18/9	1	0,1757	dr	KW 14990/8	172 010,30		cz. KD.02.D-ulica klasy D dojazdowa, cz. KD.01.L-ulica klasy L lokalna
06	20/3	1	0,0581	dr	KW 14990/8	56 879,90		cz. MU.20-tereny zabudowy mieszkaniowo-usługowej, cz. KD.09.D-ulica klasy D dojazdowa, cz. KD.01.L-ulica klasy L lokalna
06	20/5	1	0,1000	dr	KW 14990/8	97 900,00		cz. MU.20-tereny zabudowy mieszkaniowo-usługowej, cz. 20/10.1.KX-dojazdy
06	23/7	1	0,5790	dr	KW 1843/9	566 841,00		KD.09.D-ulica klasy D dojazdowa
06	23/8	1	0,1175	B	KW 1843/9	115 032,50	ul. Witolda Małcużyńskiego 8	MW.12-tereny zabudowy mieszkaniowej wielorodzinnej

06	23/11	1	0,0893	dr	KW 1843/9	87 424,70		cz. KD.09.D-ulica klasy D dojazdowa, cz. KD.01.L-ulica klasy L lokalna, cz. MW.12-zabudowa mieszkaniowa wielorodzinna
06	27/9	1	0,0492	dr	KW 14990/8	48 166,80	ul. Stanisława Moniuszki	cz. MW.12-tereny zabudowy mieszkaniowej wielorodzinnej, cz. KD.12.D-ulica klasy D dojazdowa
06	27/10	1	0,0066	dr	KW 14990/8	6 461,40	ul. Alojzego Piechowskiego	cz. KD.12.D-ulica klasy D dojazdowa, cz. MW.12-tereny zabudowy mieszkaniowej wielorodzinnej, cz. KD.01.L-ulica klasy L lokalna
06	28/5	1	0,0327	dr	KW 14990/8	32 013,30		cz. MU.08-tereny zabudowy mieszkaniowo-usługowej, cz. KD.03.D-ulica klasy D dojazdowa
06	29/5	1	0,0166	dr	KW 14990/8	16 251,40		MU.08-tereny zabudowy mieszkaniowo-usługowej
06	29/6	1	0,0388	dr	KW 14990/8	37 985,20		MU.08-tereny zabudowy mieszkaniowo-usługowej
06	30/2	1	0,0675	dr	KW 14990/8	66 082,50		KD.16.D-ulica klasy D dojazdowa
06	30/7	1	0,0012	RV	KW 5176/0	1 174,80		KD.16.D-ulica klasy D dojazdowa

06	31/1	1	0,0012	RV	KW 16030/5	1 174,80	KD.16.D-ulica klasy D dojazdowa
06	31/2	1	0,0953	RIVb, RV	KW 16030/5	93 298,70	MN.07-tereny zabudowy mieszkaniowej jednorodzinnej
06	34/2	1	0,0083	dr	KW 14990/8	8 125,70	cz. KD.04.D-ulica klasy D dojazdowa, cz. KD.17.D-ulica klasy D dojazdowa
06	34/6	1	0,2842	dr	KW 14990/8	278 231,80	cz. KD.17.D-ulica klasy D dojazdowa, cz. KD.04.D-ulica klasy D dojazdowa, cz. KD.03.D-ulica klasy D dojazdowa
06	42/7	1	0,1576	dr	KW 14990/8	154 290,40	KD.03.D-ulica klasy D dojazdowa
06	43/1	1	0,1028	dr	KW 14990/8	100 641,20	KD.03.D-ulica klasy D dojazdowa, cz. 09/10.2.KP-ciagi piesze
06	44/2	1	0,0721	dr	KW 16030/5	70 585,90	cz. KD.08.D-ulica klasy D dojazdowa, cz. KD.03.D-ulica klasy D dojazdowa
06	45	1	0,1025	RV	KW 16030/5	100 347,50	cz. 06/1.1.ZP-zieleń parkowa, cz. 06/11.1.E-stacja transformatorowa
06	46/5	1	0,1070	dr	KW 16030/5	104 753,00	KD.08.D-ulica klasy D dojazdowa

06	46/6	1	0,0803	dr	KW 13737/0	78 613,70		06/10.1.KX-dojazdy
06	46/10	1	0,0033	dr	KW 14990/8	3 230,70		06/10.1.KX-dojazdy
06	47/8	1	0,0492	RV	KW 14990/8	48 166,80		09/10.1.KX-dojazdy
06	48/4	1	0,0466	RV	KW 14990/8	45 621,40		09/10.1.KX-dojazdy
06	49/8	1	0,0070	RV	KW 14990/8	6 853,00		09/10.1.KX-dojazdy
06	50/7	1	0,3426	dr	KW 14990/8	335 405,40		cz. 09/10.1.KX-dojazdy, cz. KD.08.D-ulica klasy D dojazdowa, cz. KD.07.D-ulica klasy D dojazdowa, cz. O6/10.1.KX-dojazdy
06	51/3	1	0,0718	RIVb, RV	KW 14990/8	70 292,20		04/10.1.KX-dojazdy
06	55/3	1	0,0029	B-RIVb	KW 5197/3	2 839,10	ul. M. Skłodowskiej-Curie	KD.01.L- ulica klasy L (lokalna)
06	57/6	1	0,0361	RV, PsV	KW 16030/5	35 341,90		MU.03-tereny zabudowy mieszkaniowo-usługowej, cz. KD.06.D-ulica klasy D dojazdowa
06	57/9	1	0,1997	RIVb,RV,PsIV	KW 16030/5	195 506,30		04/10.1.KX-dojazdy
06	62/6	1	0,4389	dr	KW 37331/8	429 683,10		cz. KD.04.D-ulica klasy D dojazdowa, cz. KD.05.D-ulica klasy D dojazdowa, cz. KD.06.D-ulica klasy D dojazdowa, cz. 04/10.1.KX-dojazdy

06	64/22	1	0,4327	dr	KW 14990/8	423 613,30	cz. KD.04.D-ulica klasy D dojazdowa, cz. KD.07.D-ulica klasy D dojazdowa, cz. 04/10.1.KX-dojazdy, cz. 06/10.2.KX-dojazdy, cz. 06.10.1.KX-dojazdy
06	65/6	1	0,0031	dr	KW 14990/8	3 034,90	KD.04.D-ulica klasy D dojazdowa
06	65/8	1	0,0285	dr	KW 14990/8	27 901,50	KD.04.D-ulica klasy D dojazdowa
06	65/11	1	0,0394	RV	KW 14990/8	38 572,60	06/10.2.KX-dojazdy
06	65/13	1	0,0281	dr	KW 14990/8	27 509,90	KD.04.D-ulica klasy D dojazdowa
06	66/5	1	0,0353	RIVb, RV	KW 16030/5	34 558,70	cz. MN.06-tereny zabudowy mieszkaniowej jednorodzinnej, cz. 06/10.2.KX-dojazdy
06	66/6	1	0,0327	RIVb,RV	KW 16030/5	32 013,30	06/10.2-KX dojazdy
06	66/8	1	0,0489	dr	KW 16030/5	47 873,10	KD.04.D-ulica klasy D dojazdowa
06	66/9	1	0,0960	RV	KW 16030/5	93 984,00	cz. 01/10.1.KX-dojazdy, cz. MU.01-tereny zabudowy mieszkaniowo-usługowej
06	67/1	1	0,0907	dr	KW 14990/8	88 795,30	KD.03.D-ulica klasy D dojazdowa



06	68/1	1	0,0483	RIVb	KW 5594/6	47 285,70		cz. MN.06-tereny zabudowy mieszkaniowej jednorodzinnej, cz. 06/10.2.KX-dojazdy
06	68/2	1	0,0524	dr	KW 14990/8	51 299,60		cz. KD.03.D-ulica klasy D dojazdowa, cz. 06/10.2.KX-dojazdy
06	68/3	1	0,1458	RIVb,RV	KW 37659/3	142 738,20		cz. 06/10.2.KX-dojazdy, cz. 06/1.2.UU-tereny zabudowy usługowej
06	69/1	1	0,0823	RIVb,RV	KW 16030/5	80 571,70		06/1.2.UU-tereny zabudowy usługowej
06	69/2	1	0,0619	dr	KW 14990/8	60 600,10		KD.04.D-ulica klasy D dojazdowa
06	69/3	1	0,1123	RV	KW 16030/5	109 941,70		cz. KD.04.D-ulica klasy D dojazdowa, cz. MU.01-tereny zabudowy mieszkaniowo-usługowej, cz. 01/10.1.KX-dojazdy
06	75/12	1	0,1169	dr	KW 14990/8	114 445,10		cz. 01/10.2.KX-dojazdy, cz. MU.01-tereny zabudowy mieszkaniowo-usługowej, cz. KD.05.D-ulica klasy D dojazdowa, cz. 01/11.1.E-stacja transformatorowa
06	94/3	1	0,6213	dr	KW 14990/8	608 252,70	ul. M. Skłodowskiej-Curie	nie posiada oznaczenia podobnie jak drogi publiczne i tereny, na których znajdują się linie kolejowe

06	94/10	1	0,0494	dr	KW 14990/8	48 362,60		KD- teren drogi dojazdowej
06	95/3	1	0,0804	dr	KW 43050/9	78 711,60		nie posiada oznaczenia podobnie jak drogi publiczne i tereny, na których znajdują się linie kolejowe
06	97	1	0,0214	dr	KW 14709/2	20 950,60		nie posiada oznaczenia podobnie jak drogi publiczne i tereny, na których znajdują się linie kolejowe
06	100/3	1	0,0057	dr	KW 14990/8	5 580,30		cz. nie posiada oznaczenia podobnie jak drogi publiczne i tereny, na których znajdują się linie kolejowe, cz. teren zabudowy mieszkaniowej jednorodzinnej
06	101/1	1	0,0189	dr	KW 14990/8	18 503,10		nie posiada oznaczenia podobnie jak drogi publiczne i tereny, na których znajdują się linie kolejowe
06	102/10	1	0,0356	dr	KW 14990/8	34 852,40	ul. Szydlice	nie posiada oznaczenia podobnie jak drogi publiczne i tereny, na których znajdują się linie kolejowe
06	104/14	1	0,0055	dr	KW 14990/8	5 384,50		nie posiada oznaczenia podobnie jak drogi publiczne i tereny, na których znajdują się linie kolejowe

06	104/18	1	0,0530	dr	KW 14990/8	51 887,00	ul. Cypriana Kamila Norwida	nie posiada oznaczenia podobnie jak drogi publiczne i tereny, na których znajdują się linie kolejowe
06	104/29	1	0,0170	dr	KW 14990/8	16 643,00		zabudowa mieszkaniowa wielorodzinna
06	104/30	1	0,0207	dr	KW 14990/8	20 265,30		nie posiada oznaczenia podobnie jak drogi publiczne i tereny, na których znajdują się linie kolejowe
06	104/31	1	0,0022	dr	KW 14990/8	2 153,80		nie posiada oznaczenia podobnie jak drogi publiczne i tereny, na których znajdują się linie kolejowe
06	104/32	1	0,0089	dr	KW 14990/8	8 713,10		zabudowa mieszkaniowa wielorodzinna
06	104/35	1	0,0342	dr	KW 14990/8	33 481,80	ul. M. Skłodowskiej-Curie	zabudowa mieszkaniowa wielorodzinna
06	104/39	1	0,0591	dr	KW 25281/5	57 858,90		nie posiada oznaczenia podobnie jak drogi publiczne i tereny, na których znajdują się linie kolejowe
06	104/41	1	0,0729	dr	KW 14990/8	71 369,10		nie posiada oznaczenia podobnie jak drogi publiczne i tereny, na których znajdują się linie kolejowe

06	105/3	1	0,0036	dr	KW 14990/8	3 524,40		nie posiada oznaczenia podobnie jak drogi publiczne i tereny, na których znajdują się linie kolejowe
06	107/12	1	0,0179	dr	KW 14990/8	17 524,10	ul. Stanisława Moniuszki	nie posiada oznaczenia podobnie jak drogi publiczne i tereny, na których znajdują się linie kolejowe
06	107/13	1	0,0070	dr	KW 14990/8	6 853,00	ul. Alojzego Piechowskiego	KD.01.L-ulica klasy L lokalna
06	107/14	1	0,1027	RV	KW 3203/5	100 543,30		15/1.1.P-parkingi
06	107/16	1	0,1219	dr	KW 14990/8	119 340,10	ul. Cypriana Kamila Norwida	KD.15.D-ulica klasy D dojazdowa
06	108/9	1	0,0285	RV	KW 3203/5	27 901,50		KD.14.D-ulica klasy D dojazdowa w terenie zabudowanym
06	112/1	1	0,0069	RV	KW 2128/8	6 755,10		KD.14.D-ulica klasy D dojazdowa w terenie zabudowanym
06	113/1	1	0,0098	dr	KW 14709/2	9 594,20	ul. Cypriana Kamila Norwida	KD.15.D-ulica klasy D dojazdowa
06	114/1	1	0,1054	dr	KW 14709/2	103 186,60		KD.15.D-ulica klasy D dojazdowa

06	115/1	1	0,0324	dr	KW 14709/2	31 719,60		nie posiada oznaczenia podobnie jak drogi publiczne i tereny, na których znajdują się linie kolejowe
06	115/3	1	0,3515	dr	KW 14709/2	344 118,50		PM cz. KD.15.D-ulica klasy D dojazdowa, ST cz. nie posiada oznaczenia podobnie jak drogi publiczne i tereny, na których znajdują się linie kolejowe
06	120/4	1	0,0890	RV	KW 3203/5	87 131,00		KD.14.D-ulica klasy D dojazdowa
06	135/5	1	0,0017	RV	KW 3203/5	1 664,30	ul. Cypriana Kamila Norwida	KD.11.D-ulica klasy D dojazdowa
06	137/6	1	0,0895	Bp	KW 24856/0	87 620,50		KD.02.D-ulica klasy D dojazdowa
06	137/7	1	0,1332	RVI	KW 14538/2	130 402,80		KD.02.D-ulica klasy D dojazdowa
06	137/13	1	0,0093	RVI,B	KW 14709/2	9 104,70		KD.15.D-ulica klasy D dojazdowa
06	137/14	1	0,0012	RVI	KW 14709/2	1 174,80		KD.02.D-ulica klasy D dojazdowa
06	137/15	1	0,0013	RVI	KW 14709/2	1 272,70		KD.02.D-ulica klasy D dojazdowa
06	137/16	1	0,0071	dr	KW 14709/2	6 950,90		KD.15.D-ulica klasy D dojazdowa

06	139/2	1	0,1562	dr	KW 14709/2	152 919,80		cz. KD.15.D-ulica klasy D dojazdowa, cz. nie posiada oznaczenia podobnie jak drogi publiczne i tereny, na których znajdują się linie kolejowe
06	140/3	1	0,8144	dr	KW 14709/2	797 297,60		nie posiada oznaczenia podobnie jak drogi publiczne i tereny, na których znajdują się linie kolejowe
06	142/39	1	0,8874	RV	KW 14990/8	868 764,60		tereny lasów i zadrzewień
06	142/44	1	0,1573	Bz	KW 14990/8	153 996,70		tereny zabudowy mieszkaniowej jednorodzinnej
06	142/51	1	0,0029	Bp	KW 14990/8	2 839,10		tereny zabudowy mieszkaniowej jednorodzinnej
06	142/53	1	0,0534	dr	KW 14990/8	52 278,60	ul. M. Skłodowskiej-Curie	nie posiada oznaczenia podobnie jak drogi publiczne i tereny, na których znajdują się linie kolejowe
06	142/56	1	0,1282	dr	KW 14990/8	125 507,80	ul. M. Skłodowskiej-Curie	tereny zabudowy mieszkaniowej wielorodzinnej
06	142/58	1	0,0504	dr	KW 14990/8	49 341,60	ul. M. Skłodowskiej-Curie	nie posiada oznaczenia podobnie jak drogi publiczne i tereny, na których znajdują się linie kolejowe

06	142/61	1	0,0128	dr	KW 14990/8	12 531,20	ul. M. Skłodowskiej-Curie	cz. tereny zabudowy mieszkaniowej wielorodzinnej, cz. nie posiada oznaczenia podobnie jak drogi publiczne i tereny, na których znajdują się linie kolejowe
06	142/67	1	0,0975	dr	KW 13711/2	95 452,50		nie posiada oznaczenia podobnie jak drogi publiczne i tereny, na których znajdują się linie kolejowe
06	143	1	0,1056	dr	KW 14709/2	103 382,40		nie posiada oznaczenia podobnie jak drogi publiczne i tereny, na których znajdują się linie kolejowe
06	147/3	1	0,0080	dr	KW 14709/2	7 832,00		nie posiada oznaczenia podobnie jak drogi publiczne i tereny, na których znajdują się linie kolejowe
06	148/22	1	0,6162	RV, S-RV, N	KW 14709/2	603 259,80		cz. tereny zieleni urządzonej, cz. wody
06	150/3	1	0,1718	dr	KW 14709/2	168 192,20		nie posiada oznaczenia podobnie jak drogi publiczne i tereny, na których znajdują się linie kolejowe
06	151/3	1	0,0349	dr	KW 14709/2	34 167,10		nie posiada oznaczenia podobnie jak drogi publiczne i tereny, na których znajdują się linie kolejowe

06	152/2	1	0,0348	dr	KW 14709/2	34 069,20		nie posiada oznaczenia podobnie jak drogi publiczne i tereny, na których znajdują się linie kolejowe
06	155/13	1	0,0078	dr	KW 14709/2	7 636,20		nie posiada oznaczenia podobnie jak drogi publiczne i tereny, na których znajdują się linie kolejowe
06	157/17	0,0103	0,0639	B	KW 10146/9	644,35	ul. M. Skłodowskiej-Curie 32	tereny zabudowy mieszkaniowej wielorodzinnej
06	157/18	1	0,3331	B,dr	KW 14990/8	326 104,90		cz. tereny zabudowy mieszkaniowej wielorodzinnej, cz. nie posiada oznaczenia podobnie jak drogi publiczne i tereny, na których znajdują się linie kolejowe
06	157/36	1	0,0221	dr	KW 14709/2	21 635,90		tereny urządzeń infrastruktury technicznej
06	157/44	0,0600	0,0347	B	KW 28468/1	2 038,28	ul. Topolowa 2	tereny zabudowy mieszkaniowej wielorodzinnej
06	157/50	1	0,8930	B	KW 9498/1	874 247,00		cz. nie posiada oznaczenia podobnie jak drogi publiczne i tereny, na których znajdują się linie kolejowe, teren zabudowy mieszkaniowej jednorodzinnej, cz. tereny zabudowy mieszkaniowej wielorodzinnej
06	157/53	1	0,0118	dr	KW 14990/8	11 552,20	ul. Stanisława Staszica	tereny zabudowy mieszkaniowej wielorodzinnej



06	157/54	1	0,0627	dr	KW 14990/8	61 383,30	ul. Stanisława Staszica	tereny zabudowy mieszkaniowej wielorodzinnej
06	157/63	1	0,0021	Bp	KW 44659/5	2 055,90		tereny usług
06	157/64	1	0,0016	Bp	KW 44659/5	1 566,40		tereny usług
06	159/3	1	0,1500	dr	KW 14709/2	146 850,00	ul. Mikołaja Kopernika	nie posiada oznaczenia podobnie jak drogi publiczne i tereny, na których znajdują się linie kolejowe
06	162/1	1	0,2371	dr	KW 14990/8	232 120,90	ul. Juliana Tuwima	nie posiada oznaczenia podobnie jak drogi publiczne i tereny, na których znajdują się linie kolejowe
06	164/5	1	0,7159	dr	KW 14709/2	700 866,10		nie posiada oznaczenia podobnie jak drogi publiczne i tereny, na których znajdują się linie kolejowe
06	179/3	1	0,0204	dr	KW 14709/2	19 971,60		tereny zabudowy mieszkaniowej jednorodzinnej
06	180/7	1	0,0138	dr	KW 14990/8	13 510,20		tereny zabudowy mieszkaniowej jednorodzinnej

06	189/4	1	0,0350	dr	KW 14709/2	34 265,00	cz. nie posiada oznaczenia podobnie jak drogi publiczne i tereny, na których znajdują się linie kolejowe, cz. tereny zabudowy mieszkaniowej jednorodzinnej
06	189/5	1	0,2203	Bz	KW 14709/2	215 673,70	tereny zabudowy mieszkaniowej jednorodzinnej
06	189/7	1	0,0198	Bi	KW 14990/8	19 384,20	tereny zabudowy mieszkaniowej jednorodzinnej
06	191/7	1	0,0065	dr	KW 14990/8	6 363,50	cz. nie posiada oznaczenia podobnie jak drogi publiczne i tereny, na których znajdują się linie kolejowe, cz. tereny zabudowy mieszkaniowej jednorodzinnej
06	199/3	1	0,0008	dr	KW 14990/8	783,20	nie posiada oznaczenia podobnie jak drogi publiczne i tereny, na których znajdują się linie kolejowe
06	199/5	1	0,0035	dr	KW 14990/8	3 426,50	nie posiada oznaczenia podobnie jak drogi publiczne i tereny, na których znajdują się linie kolejowe
06	202/1	1	0,0040	dr	KW 14990/8	3 916,00	nie posiada oznaczenia podobnie jak drogi publiczne i tereny, na których znajdują się linie kolejowe

06	203/3	1	0,1576	dr	KW 14990/8	154 290,40		nie posiada oznaczenia podobnie jak drogi publiczne i tereny, na których znajdują się linie kolejowe
06	203/4	1	0,0045	dr	KW 14990/8	4 405,50		nie posiada oznaczenia podobnie jak drogi publiczne i tereny, na których znajdują się linie kolejowe
06	222/2	1	0,1360	dr	KW 14990/8	133 144,00	ul. Adama Asnyka	nie posiada oznaczenia podobnie jak drogi publiczne i tereny, na których znajdują się linie kolejowe
06	223/1	1	0,0004	dr	KW 14990/8	391,60		nie posiada oznaczenia podobnie jak drogi publiczne i tereny, na których znajdują się linie kolejowe
06	234/6	1	0,0061	dr	KW 14990/8	5 971,90		tereny zabudowy mieszkaniowej wielorodzinnej
06	239/19	1	0,0247	dr	KW 7652/5	24 181,30		tereny usług
06	239/22	1	0,0638	dr	KW 25012/9	62 460,20		cz. 01.KD.D - droga publiczna klasy "D" dojazdowa, cz. 04.MW - tereny zabudowy mieszkaniowo wielorodzinnej
06	255/1	1	0,7254	Bz	KW 3603/9	710 166,60		tereny usług z towarzyszeniem zieleni

06	258/1	1	0,7954	Bi	KW 10954/6	778 696,60	ul. Klonowa 1	tereny usług z towarzyszeniem zieleni
06	261/3	1	0,0281	Bz	KW 3603/9	27 509,90	ul. 8 Marca	tereny zabudowy mieszkaniowej wielorodzinnej
06	261/4	1	1,5043	Bz	KW 3603/9	1 472 709,70	ul. 8 Marca	cz. tereny zabudowy mieszkaniowej wielorodzinnej, cz. tereny zieleni urządzonej
06	262/7	1	0,1148	Bi	KW 9498/1	112 389,20	ul. 8 Marca 30	zabudowa mieszkaniowo-usługowa (XIX w. mieszczańsko-kupiecka)
06	262/17	1	0,0191	B	KW 9498/1	18 698,90		tereny zabudowy mieszkaniowej wielorodzinnej
06	264	1	0,0370	dr	KW 14709/2	36 223,00		tereny zabudowy mieszkaniowej wielorodzinnej
06	266/3	1	0,0063	dr	KW 14990/8	6 167,70	ul. Kasztanowa	tereny zabudowy mieszkaniowej wielorodzinnej
06	269/11	1	2,2477	Bi	KW 399/4	2 200 498,30	ul. M. Skłodowskiej-Curie 19	tereny usług z towarzyszeniem zieleni
06	269/24	1	0,2601	dr	KW 14990/8	254 637,90	ul. M. Skłodowskiej-Curie	cz. zabudowa mieszkaniowa wielorodzinna, cz. nie posiada oznaczenia podobnie jak drogi publiczne i tereny, na których znajdują się linie kolejowe
06	269/25	1	0,0019	dr	KW 14990/8	1 860,10	ul. M. Skłodowskiej-Curie	zabudowa mieszkaniowa wielorodzinna

06	269/28	1	0,4581	Bi	KW 41998/2	448 479,90		cz. nie posiada oznaczenia podobnie jak drogi publiczne i tereny, na których znajdują się linie kolejowe, cz. tereny infrastruktury technicznej, cz. tereny zabudowy mieszkaniowej jednorodzinnej
06	269/29	1	0,0118	dr	KW 14990/8	11 552,20		nie posiada oznaczenia podobnie jak drogi publiczne i tereny, na których znajdują się linie kolejowe
06	269/30	1	2,0734	dr	KW 14990/8	2 029 858,60		nie posiada oznaczenia podobnie jak drogi publiczne i tereny, na których znajdują się linie kolejowe
06	270/11	1	0,0005	dr	KW 14990/8	489,50		tereny usług
06	270/16	1	0,0016	dr	KW 14990/8	1 566,40		tereny usług
06	270/23	1	1,2609	dr	KW 14990/8	1 234 421,10		ST. cz. nie posiada oznaczenia podobnie jak drogi publiczne i tereny, na których znajdują się linie kolejowe, cz. tereny usług, cz. zabudowa mieszkaniowa wielorodzinna, cz. zabudowa mieszkaniowa jednorodzinna, PM. Cz. 02.KD.KP - główny ciąg pieszy
06	273/22	1	0,0076	dr	KW 14990/8	7 440,40	ul. M. Skłodowskiej-Curie	tereny zabudowy mieszkaniowej wielorodzinnej

06	273/27	1	0,2210	dr	KW 14677	216 359,00	ul. Stanisława Staszica	ST cz. nie posiada oznaczenia podobnie jak drogi publiczne i tereny, na których znajdują się linie kolejowe, cz. tereny zabudowy mieszkaniowej wielorodzinnej, cz. tereny zabudowy mieszkaniowej jednorodzinnej, PM cz. 04/1.1.KDW-dojazd, ciąg pieszo-jezdny
06	277/4	1	0,0594	Bi	KW 25337/3	58 152,60	ul. 8 Marca 42	cz. 05.MU-tereny zabudowy mieszkaniowo-usługowej, cz. 06.MU-tereny zabudowy mieszkaniowo-usługowej
06	277/5	1	0,0497	Bp	KW 45213/4	48 656,30		cz. 05.MU-tereny zabudowy mieszkaniowo-usługowej, cz. 06.MU-tereny zabudowy mieszkaniowo-usługowej
06	277/6	1	0,0309	B	KW 25337/3	30 251,10	ul. 8 Marca 40	cz. 06.MU-tereny zabudowy mieszkaniowo-usługowej
06	277/8	1	0,0304	dr	KW 27150/2	29 761,60		01 KD.D - droga publiczna klasy D dojazdowa
06	277/9	1	0,2511	BP	KW 27150/2	245 826,90		05.MU - tereny zabudowy mieszkaniowo-usługowej, 05/1.1.ZP - tereny zieleni publicznej
06	285/1	1	0,0230	dr	KW 41625/7	22 517,00		03/1.1.KDW (wydzielenie wewnętrzne terenu 03.MU) - dojazd, ciąg pieszo-jezdny

06	289/4	1	0,0217	dr	KW 14990/8	21 244,30	ul. M. Skłodowskiej-Curie	nie posiada oznaczenia podobnie jak drogi publiczne i tereny, na których znajdują się linie kolejowe
06	291	1	0,8559	dr	KW 14990/8	837 926,10	ul. M. Skłodowskiej-Curie	nie posiada oznaczenia podobnie jak drogi publiczne i tereny, na których znajdują się linie kolejowe
06	292/9	1	0,0883	dr	KW 14990/8	86 445,70		cz. tereny usług, cz. nie posiada oznaczenia podobnie jak drogi publiczne i tereny, na których znajdują się linie kolejowe
06	294/6	1	0,0366	dr	KW 14990/8	35 831,40		cz. nie posiada oznaczenia podobnie jak drogi publiczne i tereny, na których znajdują się linie kolejowe, cz. tereny usług
06	295/8	1	0,0607	dr	KW 14990/8	59 425,30		w cz. nie posiada oznaczenia podobnie jak drogi publiczne i tereny, na których znajdują się linie kolejowe, w cz. tereny usług
06	295/10	1	0,0102		KW 14990/8	9 985,80		tereny zabudowy mieszkaniowej jednorodzinnej
06	295/11	1	0,1818		KW 14990/8	177 982,20		tereny zabudowy mieszkaniowej jednorodzinnej

06	296/3	1	0,0162	dr	KW 14990/8	15 859,80		nie posiada oznaczenia podobnie jak drogi publiczne i tereny, na których znajdują się linie kolejowe
06	298/1	1	0,0069	dr	KW 14709/2	6 755,10		nie posiada oznaczenia podobnie jak drogi publiczne i tereny, na których znajdują się linie kolejowe
06	299/1	1	0,0076	dr	KW 14709/2	7 440,40	ul. Henryka Sienkiewicza	nie posiada oznaczenia podobnie jak drogi publiczne i tereny, na których znajdują się linie kolejowe
06	301/5	1	0,0093	dr	KW 14709/2	9 104,70		nie posiada oznaczenia podobnie jak drogi publiczne i tereny, na których znajdują się linie kolejowe
06	302/5	1	0,0074	dr	KW 40739/2	7 244,60		nie posiada oznaczenia podobnie jak drogi publiczne i tereny, na których znajdują się linie kolejowe
06	303/5	1	0,0072	dr	KW 14709/2	7 048,80	ul. Henryka Sienkiewicza	nie posiada oznaczenia podobnie jak drogi publiczne i tereny, na których znajdują się linie kolejowe
06	304/3	1	0,0085	dr	KW 14709/2	8 321,50		nie posiada oznaczenia podobnie jak drogi publiczne i tereny, na których znajdują się linie kolejowe



06	305/3	1	0,0004	dr	KW 14709/2	391,60		nie posiada oznaczenia podobnie jak drogi publiczne i tereny, na których znajdują się linie kolejowe
06	305/4	1	0,0048	dr	KW 14709/2	4 699,20	ul. Henryka Sienkiewicza	nie posiada oznaczenia podobnie jak drogi publiczne i tereny, na których znajdują się linie kolejowe
06	311/1	1	0,0012	RIVb	KW 14709/2	1 174,80	ul. Henryka Sienkiewicza	nie posiada oznaczenia podobnie jak drogi publiczne i tereny, na których znajdują się linie kolejowe
06	311/2	1	0,0721	dr	KW 14709/2	70 585,90		nie posiada oznaczenia podobnie jak drogi publiczne i tereny, na których znajdują się linie kolejowe
06	312/1	1	0,0004	dr	KW 14709/2	391,60	ul. Henryka Sienkiewicza	nie posiada oznaczenia podobnie jak drogi publiczne i tereny, na których znajdują się linie kolejowe
06	312/2	1	0,0058	dr	KW 14709/2	5 678,20	ul. Henryka Sienkiewicza	nie posiada oznaczenia podobnie jak drogi publiczne i tereny, na których znajdują się linie kolejowe
06	322/2	1	0,0097	dr	KW 14709/2	9 496,30		nie posiada oznaczenia podobnie jak drogi publiczne i tereny, na których znajdują się linie kolejowe

06	324/4	1	0,0102	dr	KW 14990/8	9 985,80		nie posiada oznaczenia podobnie jak drogi publiczne i tereny, na których znajdują się linie kolejowe
06	326/2	1	0,0086	dr	KW 14709/2	8 419,40		nie posiada oznaczenia podobnie jak drogi publiczne i tereny, na których znajdują się linie kolejowe
06	328/2	1	0,0089	dr	KW 27770/4	8 713,10		nie posiada oznaczenia podobnie jak drogi publiczne i tereny, na których znajdują się linie kolejowe
06	330/5	1	0,0055	dr	KW 14709/2	5 384,50		nie posiada oznaczenia podobnie jak drogi publiczne i tereny, na których znajdują się linie kolejowe
06	334/3	1	0,0060	dr	KW 14709/2	5 874,00	ul. Henryka Sienkiewicza	tereny usług
06	334/4	1	0,0060	dr	KW 14709/2	5 874,00		tereny usług
06	350/44	1	0,0012	Bp	KW 14990/8	1 174,80		tereny usług
06	350/53	1	0,0276	Bp	KW 14990/8	27 020,40		01.MU-tereny zabudowy mieszkaniowo-usługowej
06	350/55	1	0,0182	Bp	KW 14990/8	17 817,80		01.MU-tereny zabudowy mieszkaniowo-usługowej
06	350/56	1	0,0067	Bp	KW 14990/8	6 559,30		01.MU-tereny zabudowy mieszkaniowo-usługowej

06	350/79	1	1,3881		KW 14990/8	1 358 949,90		ST cz. tereny usług, PM cz. 01/1.1.KP-ciągi piesze, cz. 01/1.2.KP-ciągi piesze, cz. 02.MU-tereny zabudowy mieszkaniowo-usługowej, cz. 02/1.1.ZP- tereny zieleni publicznej, cz. 02/1.2.KP-ciągi piesze, cz. 02/1.3.KDW-dojazd; cz. 03/1.1.KDW-dojazd, cz. 08/1.1.KDW-dojazd, cz. 03.1.2.P-parkingi, cz. 02.KD.KP-główny ciąg pieszy, cz. 03.KD.KP-główny ciąg pieszy , cz. 02.1.1.P-parkingi, cz. 03.1.1.ZP-tereny zieleni publicznej z możliwością urządzenia placu publicznego, cz. 09.MU-tereny zabudowy mieszkaniowo-usługowej
06	352/3	1	0,0024	B	KW 600/7	2 349,60		09.MU-tereny zabudowy mieszkaniowo-usługowej
06	352/4	0,781	0,0333	B	KW 35013/9	25 461,15	ul. 8 Marca 48	09.MU-tereny zabudowy mieszkaniowo-usługowej
06	352/5	1	0,0056	dr	KW 600/7	5 482,40		09.MU-tereny zabudowy mieszkaniowo-usługowej
06	352/6	1	0,2126	B	KW 600/7	208 135,40		07.MU-tereny zabudowy mieszkaniowo-usługowej
06	358/3	1	0,0009	dr	KW 561/1	881,10		09.MU-tereny zabudowy mieszkaniowo-usługowej
06	364	1	0,0263	Bp	KW 14990/8	25 747,70		cz. 03/1.1.ZP-tereny zieleni publicznej, cz. 08/1.1.KDW-dojazd, ciąg pieszo-jezdny

06	372/4	1	0,0017	B	KW 2037/3	1 664,30		nie posiada oznaczenia podobnie jak drogi publiczne i tereny, na których znajdują się linie kolejowe
06	372/8	1	0,0203	B	KW 2037/3	19 873,70	ul. Rzemieślnicza	zabudowa mieszkaniowo-usługowa (XIX w. mieszczańsko-kupiecka)
06	376/3	1	0,0123	dr	KW 14709/2	12 041,70		tereny usług
06	390	1	0,5116	dr	KW 14990/8	500 856,40		nie posiada oznaczenia podobnie jak drogi publiczne i tereny, na których znajdują się linie kolejowe
06	396	1	0,0676	dr	KW 14709/2	66 180,40		nie posiada oznaczenia podobnie jak drogi publiczne i tereny, na których znajdują się linie kolejowe
06	397/3	1	0,0608	dr	KW 14709/2	59 523,20	ul. Bolesława Prusa	nie posiada oznaczenia podobnie jak drogi publiczne i tereny, na których znajdują się linie kolejowe
06	400	1	0,0614	dr	KW 14709/2	60 110,60		tereny usług
06	402/3	1	0,2460	dr	KW 14990/8	240 834,00	ul. Jana Brzechwy	nie posiada oznaczenia podobnie jak drogi publiczne i tereny, na których znajdują się linie kolejowe

06	412/3	1	0,0010	dr	KW 6897/7	979,00	ul. Jana Brzechwy	nie posiada oznaczenia podobnie jak drogi publiczne i tereny, na których znajdują się linie kolejowe
06	412/4	1	0,5086	Bi	KW 6897/7	497 919,40	ul. Jana Brzechwy	UI- tereny usług z funkcją mieszkaniową
06	412/5	1	0,0625	dr	KW 6897/7	61 187,50	ul. Jana Brzechwy	tereny przejść pieszych w liniach rozgraniczających
06	412/6	1	0,3767	Bi	KW 6897/7	368 789,30	ul. Jana Brzechwy	UI- tereny usług z funkcją mieszkaniową
06	412/7	1	0,0299	B	KW 6897/7	29 272,10	ul. Jana Brzechwy	UI- tereny usług z funkcją mieszkaniową
06	415	1	0,0023	dr	KW 14709/2	2 251,70		tereny usług
06	416/12	0,2134	0,0251	B	KW 19516/7	5 243,86	ul. Władysława Sikorskiego 7	tereny zabudowy mieszkaniowej wielorodzinnej
06	416/16	0,2280	0,0205	B	KW 14748/7	4 575,85	ul. Władysława Sikorskiego 11	tereny zabudowy mieszkaniowej wielorodzinnej
06	416/23	0,4050	0,0289	B	KW 6267/2	11 458,71	ul. Bolesława Prusa 3	tereny zabudowy mieszkaniowej wielorodzinnej
06	416/25	0,1268	0,0250	B	KW 13585/9	3 103,43	ul. Jana Brzechwy 1	tereny zabudowy mieszkaniowej wielorodzinnej
06	416/29	0,1840	0,0252	B	KW 14002/6	4 539,43	ul. Władysława Sikorskiego 10	tereny zabudowy mieszkaniowej wielorodzinnej

06	416/31	0,4455	0,0259	B	KW 2313/2	11 296,14	ul. Władysława Sikorskiego 6	tereny zabudowy mieszkaniowej wielorodzinnej
06	416/32	0,5642	0,0207	B	KW 1567/0	11 433,68	ul. M. Skłodowskiej-Curie 2	tereny zabudowy mieszkaniowej wielorodzinnej
06	416/33	0,2257	0,0207	B	KW 3342	4 573,88	ul. M. Skłodowskiej-Curie 4	tereny zabudowy mieszkaniowej wielorodzinnej
06	416/36	1	0,8249	B	KW 2427/4	807 577,10		cz. tereny zabudowy mieszkaniowej wielorodzinnej, cz. tereny usług
06	416/38	1	0,6712	B	KW 2427/4	657 104,80		tereny zabudowy mieszkaniowej wielorodzinnej
06	417/6	1	0,0088	dr	KW 14990/8	8 615,20		02.KD.KP-główny ciąg pieszy
06	417/9	1	0,0925	dr	KW 14990/8	90 557,50		01.KD.D-droga publiczna klasy D (dojazdowa)
06	417/10	1	0,0060		KW 14990/8	5 874,00		nie posiada oznaczenia podobnie jak drogi publiczne i tereny, na których znajdują się linie kolejowe
06	417/11	1	0,8059		KW 14990/8	788 976,10		nie posiada oznaczenia podobnie jak drogi publiczne i tereny, na których znajdują się linie kolejowe
06	418/4	1	0,0011	dr	KW 14709/2	1 076,90	ul. Alojzego Piechowskiego	KD.12.D-ulica klasy D dojazdowa

06	423	1	0,1143	dr	KW 14709/2	111 899,70		tereny zabudowy mieszkaniowej jednorodzinnej
06	451	1	0,0076	dr	KW 14709/2	7 440,40		tereny zabudowy mieszkaniowej jednorodzinnej
06	459/2	1	0,0138	dr	KW 14709/2	13 510,20	ul. Jana Kochanowskiego	tereny zabudowy mieszkaniowej jednorodzinnej
06	459/3	1	0,0141	dr	KW 14709/2	13 803,90	ul. Jana Kochanowskiego	tereny zabudowy mieszkaniowej jednorodzinnej
06	459/4	1	0,4307	dr	KW 14709/2	421 655,30	ul. Jana Kochanowskiego	tereny zabudowy mieszkaniowej jednorodzinnej
06	466/1	1	0,0133	dr	KW 14709/2	13 020,70		tereny zabudowy mieszkaniowej jednorodzinnej
06	481	1	0,3884	dr	KW 14709/2	380 243,60	ul. Juliusza Słowackiego	nie posiada oznaczenia podobnie jak drogi publiczne i tereny, na których znajdują się linie kolejowe
06	482	1	0,1207	dr	KW 14709/2	118 165,30		nie posiada oznaczenia podobnie jak drogi publiczne i tereny, na których znajdują się linie kolejowe
06	494	1	0,1283	dr	KW 14709/2	125 605,70		nie posiada oznaczenia podobnie jak drogi publiczne i tereny, na których znajdują się linie kolejowe

06	500	1	0,0291	dr	KW 14709/2	28 488,90		nie posiada oznaczenia podobnie jak drogi publiczne i tereny, na których znajdują się linie kolejowe
06	506	1	0,0772	dr	KW 14709/2	75 578,80		tereny zabudowy mieszkaniowej jednorodzinnej
06	516	1	0,1141	dr	KW 14709/2	111 703,90		tereny zabudowy mieszkaniowej jednorodzinnej
06	524	1	0,1041	dr	KW 14709/2	101 913,90		tereny zabudowy mieszkaniowej jednorodzinnej
06	529/2	1	0,0078	dr	KW 14990/8	7 636,20		tereny zabudowy mieszkaniowej jednorodzinnej
06	530/1	1	0,0029	dr	KW 14709/2	2 839,10		tereny zabudowy mieszkaniowej jednorodzinnej
06	535	1	0,0645	dr	KW 14709/2	63 145,50		tereny zabudowy mieszkaniowej jednorodzinnej
06	551/1	1	0,7881	dr	KW 14709/2	771 549,90	ul. Marii Konopnickiej	cz. nie posiada oznaczenia podobnie jak drogi publiczne i tereny, na których znajdują się linie kolejowe, cz. tereny infrastruktury technicznej
06	560	1	0,0762	dr	KW 14709/2	74 599,80		tereny zabudowy mieszkaniowej jednorodzinnej
06	581/1	1	0,1899	dr	KW 14709/2	185 912,10		cz. nie posiada oznaczenia podobnie jak drogi publiczne i tereny, na których znajdują się linie kolejowe, cz. tereny zabudowy mieszkaniowej jednorodzinnej



06	585	1	0,0987	dr	KW 14709/2	96 627,30	tereny zabudowy mieszkaniowej jednorodzinnej
06	606/2	1	0,3439	dr	KW 14709/2	336 678,10	nie posiada oznaczenia podobnie jak drogi publiczne i tereny, na których znajdują się linie kolejowe
06	621	1	0,0200	dr	KW 14709/2	19 580,00	tereny zabudowy mieszkaniowej jednorodzinnej
06	630	1	0,0105	dr	KW 14709/2	10 279,50	tereny zabudowy mieszkaniowej jednorodzinnej
06	646	1	0,0675	dr	KW 14709/2	66 082,50	tereny zabudowy mieszkaniowej jednorodzinnej
06	654/1	1	0,0168	dr	KW 14709/2	16 447,20	nie posiada oznaczenia podobnie jak drogi publiczne i tereny, na których znajdują się linie kolejowe
06	693	1	0,0019	Bi	KW 14990/8	1 860,10	tereny urządzeń infrastruktury technicznej
06	696	1	0,0019	Bi	KW 14990/8	1 860,10	tereny urządzeń infrastruktury technicznej
06	774	0,5	0,0020	Bi	KW 19539/4	979,00	tereny urządzeń infrastruktury technicznej
06	790	1	0,0020	Bi	KW 9498/1	1 958,00	tereny urządzeń infrastruktury technicznej
06	815	1	0,0121	dr	KW 14990/8	11 845,90	MU.09-tereny zabudowy mieszkaniowo-usługowej

06	858	1	0,0018	Bi	KW 14990/8	1 762,20		nie posiada oznaczenia podobnie jak drogi publiczne i tereny, na których znajdują się linie kolejowe
06	895	1	0,9864	dr	KW 14990/8	965 685,60	ul. Kazimierza Tetmajera	cz. nie posiada oznaczenia podobnie jak drogi publiczne i tereny, na których znajdują się linie kolejowe, w cz. tereny urządzeń infrastruktury technicznej, w cz. tereny usług
06	946	1	0,2891	dr	KW 14709/2	283 028,90	ul. Legionów Polskich	w cz. nie posiada oznaczenia podobnie jak drogi publiczne i tereny, na których znajdują się linie kolejowe, w cz. tereny urządzeń infrastruktury technicznej
06	949/1	1	0,0140	dr	KW 14990/8	13 706,00		cz. 06/10.2.KX-dojazdy, cz. MN.06 tereny zabudowy mieszkaniowej jednorodzinnej
06	949/2	1	0,0070	Bp	KW 14990/8	6 853,00		06/10.1.KX-dojazdy
06	962	1	0,0153	dr	KW 14990/8	14 978,70		tereny zabudowy mieszkaniowej jednorodzinnej
06	969	1	0,2235	dr	KW 14990/8	218 806,50	ul. Melchiora Wańkowicza	cz. nie posiada oznaczenia podobnie jak drogi publiczne i tereny, na których znajdują się linie kolejowe, cz. tereny zabudowy mieszkaniowej jednorodzinnej
06	973	1	0,0081	dr	KW 14990/8	7 929,90		tereny zabudowy mieszkaniowej jednorodzinnej

06	998	1	0,0018	RV	KW 3203/5	1 762,20	15/1.1.P-parkingi
06	999	1	0,0018	RV	KW 3203/5	1 762,20	15/1.1.P-parkingi
06	1000	1	0,0018	RV	KW 3203/5	1 762,20	15/1.1.P-parkingi
06	1006	1	0,1153	dr	KW 14990/8	112 878,70	cz. 08.KDW-tereny dróg wewnętrznych, cz. 010.KDZ-tereny dróg zbiorczych
06	1025	1	0,0194	dr	KW 14990/8	18 992,60	tereny zabudowy mieszkaniowej jednorodzinnej
06	1033	1	0,0775	dr	KW 14990/8	75 872,50	tereny zabudowy mieszkaniowej jednorodzinnej
06	1041	1	0,0779	dr	KW 14990/8	76 264,10	cz. 03/1.1.KDW-dojazd, ciąg pieszo-jezdny, cz. 03.MU (03/6.1)-tereny zabudowy mieszkaniowo-usługowej
06	1168	1	0,7044	dr	KW 16030/5	689 607,60	ST cz. nie posiada oznaczenia podobnie jak drogi publiczne i tereny, na których znajdują się linie kolejowe, PM cz. 01.KDW-tereny dróg wewnętrznych, cz. 02.KDW-tereny dróg wewnętrznych, cz. w cz. 01KD-D-tereny dróg dojazdowych klasy D
06	1172	1	0,1180	dr	KW 14990/8	115 522,00	20/10.1.KX-dojazdy

06	1185	1	0,0295	dr	KW 16030/5	28 880,50	03.KDW-tereny dróg wewnętrznych
06	1192	1	0,7823	dr	KW 21926/1	765 871,70	cz. 01KD-D-tereny dróg dojazdowych klasy D, cz. 01KD-W-tereny dróg wewnętrznych klasy W, 01-KX-główne ciągi pieszo-jezdne, 04-MN-tereny zabudowy mieszkaniowej, 06-MN-tereny zabudowy mieszkaniowej
06	1200	1	0,0923	dr	KW 21926/1	90 361,70	01KD-D-tereny dróg dojazdowych klasy D
06	1218	1	0,0161	dr	KW 21926/1	15 761,90	07-MN-tereny zabudowy mieszkaniowej
06	1225	1	0,0425	dr	KW 21926/1	41 607,50	01KD-W-tereny dróg wewnętrznych klasy W
06	1233	1	0,1282	dr	KW 16030/5	125 507,80	cz. 04KD-D-tereny dróg dojazdowych klasy D, cz. 01KD-L-tereny dróg lokalnych klasy L
06	1255	1	0,4768	dr	KW 21926/1	466 787,20	cz. 01KD-D-tereny dróg dojazdowych klasy D, cz. 02KD-D-tereny dróg dojazdowych klasy D, cz. 07-MN-tereny zabudowy mieszkaniowej
06	1257	1	0,0412	dr	KW 14990/8	40 334,80	tereny zabudowy mieszkaniowej wielorodzinnej
06	1259	1	0,0737	dr	KW 14990/8	72 152,30	tereny zabudowy mieszkaniowej wielorodzinnej

06	1275/2	1	0,4136	dr	KW 14990/8	404 914,40		tereny zabudowy mieszkaniowej wielorodzinnej
06	1277	1	0,0352	dr	KW 14990/8	34 460,80		cz. KD.12.D-ulica klasy D dojazdowa, cz. MW.12-tereny zabudowy mieszkaniowej wielorodzinnej
06	1278	1	0,0352	dr	KW 14990/8	34 460,80		MW.12-tereny zabudowy mieszkaniowej wielorodzinnej
06	1281	1	0,4013	dr	KW 14990/8	392 872,70		cz. KD.15.D-ulica klasy D dojazdowa, cz. KD.14.D-ulica klasy D dojazdowa, cz. KD.13.D-ulica klasy D dojazdowa, cz. KD.12.D-ulica klasy D, cz. 11/10.1.KX-dojazdy, cz. 11/10.2.KX-dojazdy
06	1286/1	1	0,0226	dr	KW 5197/3	22 125,40	ul. M. Skłodowskiej-Curie	MW.11-tereny zabudowy mieszkaniowej wielorodzinnej
06	1348	1	0,1023	Bp	KW 14709/2	100 151,70		MN-teren zabudowy mieszkaniowej jednorodzinnej
06	1349	1	0,0970	Bp	KW 14709/2	94 963,00		MN-teren zabudowy mieszkaniowej jednorodzinnej
06	1350	1	0,0959	Bp	KW 14709/2	93 886,10		MN-teren zabudowy mieszkaniowej jednorodzinnej
06	1352	1	0,0529	dr	KW 14709/2	51 789,10		KD-teren dróg dojazdowych
06	1361	1	0,1066	RVI	KW 3203/5	104 361,40		MN.21-tereny zabudowy mieszkaniowej jednorodzinnej

06	1362	1	0,1057	dr, RVI	KW 3203/5	103 480,30	MN.21-tereny zabudowy mieszkaniowej jednorodzinnej
06	1363	1	0,0237	dr, RVI	KW 3203/5	23 202,30	17/11.1.E-stacje transformatorowe
06	1364	1	0,1034	dr, RVI	KW 3203/5	101 228,60	MU.17-tereny zabudowy mieszkaniowo-usługowej
06	1365	1	0,1023	RV,RVI	KW 3203/5	100 151,70	MU.17-tereny zabudowy mieszkaniowo-usługowej
06	1366	1	0,1098	dr, RV,RVI	KW 3203/5	107 494,20	MU.17-tereny zabudowy mieszkaniowo-usługowej
06	1367	1	0,1019	RV	KW 3203/5	99 760,10	MU.17-tereny zabudowy mieszkaniowo-usługowej
06	1368	1	0,1409	RV	KW 3203/5	137 941,10	cz. KD.11.D-droga klasy D dojazdowa, cz. MN.14-tereny zabudowy mieszkaniowej jednorodzinnej
06	1369	1	0,1040	dr,RV	KW 3203/5	101 816,00	MN.14-tereny zabudowy mieszkaniowej jednorodzinnej
06	1370	1	0,1052	dr,RV	KW 3203/5	102 990,80	MN.14-tereny zabudowy mieszkaniowej jednorodzinnej
06	1372	1	0,0765	dr,RV,RVI	KW 3203/5	74 893,50	MN.14-tereny zabudowy mieszkaniowej jednorodzinnej
06	1373	1	0,0753	dr, RV,RVI	KW 3203/5	73 718,70	MN.14-tereny zabudowy mieszkaniowej jednorodzinnej
06	1374	1	0,0751	dr,RVI	KW 3203/5	73 522,90	MN.14-tereny zabudowy mieszkaniowej jednorodzinnej

06	1375	1	0,0765	dr,RV,RVI	KW 3203/5	74 893,50	MN.14-tereny zabudowy mieszkaniowej jednorodzinnej
06	1376	1	0,1626	dr,RV, RVI,PsVI	KW 3203/5	159 185,40	MU.19-tereny zabudowy mieszkaniowo-usługowej
06	1377	1	0,0219	RVI	KW 3203/5	21 440,10	13/11.1.E-stacje transformatorowe
06	1380	1	0,1651	dr,RVI, PsVI	KW 3203/5	161 632,90	KD.02.D-ulica klasy D dojazdowa
06	1381	1	0,3257	dr,RV,RVI	KW 3203/5	318 860,30	KD.02.D-ulica klasy D dojazdowa
06	1385	1	0,0561	dr,RVI	KW 3203/5	54 921,90	KD.10.D-ulica klasy D dojazdowa
06	1386	1	0,0488	RV	KW 3203/5	47 775,20	KD.11.D-ulica klasy D dojazdowa
06	1387	1	0,1106	RV,RVI	KW 3203/5	108 277,40	14/10.1.KX-dojazdy
06	1388	1	0,0432	RV	KW 3203/5	42 292,80	KD.09.D-ulica klasy D dojazdowa
06	1389	1	0,4185	dr	KW 3203/5	409 711,50	KD.12.D-ulica klasy D dojazdowa
06	1390	1	0,0299	dr,RV,RVI	KW 3203/5	29 272,10	19/10.1.KX-dojazdy
06	1391	1	0,1191	dr,RV,RVI	KW 3203/5	116 598,90	KD.11.D-ulica klasy D dojazdowa

06	1406	1	0,0237	Bp	KW 14709/2	23 202,30	MN-teren zabudowy mieszkaniowej jednorodzinnej
06	1407	1	0,0254	Bp	KW 14709/2	24 866,60	MN-teren zabudowy mieszkaniowej jednorodzinnej
06	1408	1	0,0177	Bp	KW 14709/2	17 328,30	MN-teren zabudowy mieszkaniowej jednorodzinnej
06	1409	1	0,0174	Bp	KW 14709/2	17 034,60	MN-teren zabudowy mieszkaniowej jednorodzinnej
06	1410	1	0,0164	Bp	KW 14709/2	16 055,60	MN-teren zabudowy mieszkaniowej jednorodzinnej
06	1411	1	0,0176	Bp	KW 14709/2	17 230,40	MN-teren zabudowy mieszkaniowej jednorodzinnej
06	1429	1	0,1310	Bp	KW 14709/2	128 249,00	MN-zabudowa mieszkaniowa jednorodzinna
06	1430	1	0,0219	Bp	KW 14709/2	21 440,10	MN-zabudowa mieszkaniowa jednorodzinna
06	1432/1	1	0,0019	dr	KW 8858/6	1 860,10	zabudowa mieszkaniowo-usługowa (XIX w. mieszkańsko-kupiecka)
06	1439	1	0,0582	dr	KW 2959/2	56 977,80	cz. 01.KD.D - droga publiczna klasy "D" dojazdowa, cz. 06.MU - tereny zabudowy mieszkaniowo-usługowej



06	1440	1	0,3753	dr	KW 2959/2	367 418,70	cz. 01.KD.D - droga publiczna klasy "D" dojazdowa, cz. 03.KD.KP - główny ciąg pieszy, cz. 08.MU - tereny zabudowy mieszkaniowo-usługowej, cz. 03.MU - tereny zabudowy mieszkaniowo-usługowej ( w tym wydzielenie wewnętrzne 03/6.2) oraz wydzielenie wewnętrzne (03/1.1.KDW - dojazd ciąg pieszo-jezdny)
06	1443	1	0,0038	dr	KW 3203/5	3 720,20	KD.12.D-ulica klasy D dojazdowa
06	1450	1	0,0188			18 405,20	01.KD.L - droga klasy L lokalna
06	1451	1	0,1513			148 122,70	US.26 - usługi sportu i rekreacji
06	1452	1	1,1435			1 119 486,50	PM. cz. KD.01.L - droga klasy L lokalna, ST. cz. nie posiada oznaczenia podobnie jak drogi publiczne i tereny, na których znajdują się linie kolejowe
06	1453	1	0,3378	RVI	KW 3203/5	330 706,20	US.26 - usługi sportu i rekreacji
06	1454	1	0,2332	dr	KW 3203/5	228 302,80	KD.01.L - droga klasy L lokalna
06	1455	1	0,1131	dr	KW 3203/5	110 724,90	25/1.1.P (wydzielenie wewnętrzne terenu UZ.25) - parkingi
			<b>53,2387</b>			<b>51 886 978,94</b>	

Obręb	Nr działki	Udział w nieruchomości	Pow. działki w ha	Rodzaj użytków	Nr KW	Wartość nieruchomości w zł	Położenie	Przeznaczenie nieruchomości w planie miejscowym, bądź w studium
07	5/3	1	0,0869	dr	KW 401/2	63 437,00		cz. zabudowa mieszkaniowa jednorodzinna, cz. nie posiada oznaczenia podobnie jak drogi publiczne i tereny, na których znajdują się linie kolejowe
07	5/4	1	0,0967	Bp	KW 401/2	70 591,00		zabudowa mieszkaniowa jednorodzinna
07	24/5	0,06	0,0659	B	KW 29218/1	2 886,42	ul. Tadeusza Kościuszki 5	zabudowa mieszkaniowa jednorodzinna
07	24/6	1	0,0853	Bi	KW 27112/4	62 269,00		zabudowa mieszkaniowa jednorodzinna
07	24/7	1	0,0224	dr	KW 27112/4	16 352,00		zabudowa mieszkaniowa jednorodzinna
07	24/8	1	0,1025	RIVb	KW 27112/4	74 825,00		cz. zabudowa mieszkaniowa jednorodzinna, cz. ekstensywne formy użytkowania (grunty orne, pastwiska, nieużytki)

07	25/3	1	0,0892	RIVb,B	KW 27112/4	65 116,00	ul. Tadeusza Kościuszki 3	zabudowa mieszkaniowa jednorodzinna
07	25/4	1	0,0034	dr	KW 27112/4	2 482,00		zabudowa mieszkaniowa jednorodzinna
07	25/5	1	0,0602	RIVb	KW 27112/4	43 946,00		cz. zabudowa mieszkaniowa jednorodzinna, cz. ekstensywne formy użytkowania (grunty orne, pastwiska, nieużytki)
07	47	1	0,2813	B	KW 6896/0	205 349,00	ul. Chojnicka 16	zabudowa mieszkaniowa jednorodzinna
07	51/6	1	0,0575	dr	KW 2404/7	41 975,00		zabudowa mieszkaniowa jednorodzinna
07	70/27	1	0,0816	dr	KW 2404/7	59 568,00		zabudowa mieszkaniowa jednorodzinna
07	70/41	1	0,1290	dr	KW 2404/7	94 170,00	ul. Cegielnia	KD- teren dróg dojazdowych
07	76/24	1	0,0016	dr	KW 2404/7	1 168,00		zabudowa mieszkaniowa jednorodzinna
07	76/26	1	0,2815	dr	KW 2404/7	205 495,00		nie posiada oznaczenia podobnie jak drogi publiczne i tereny, na których znajdują się linie kolejowe
07	76/31	1	0,0570	dr	KW 2404/7	41 610,00		zabudowa mieszkaniowa jednorodzinna
07	76/32	1	0,0047	dr	KW 2404/7	3 431,00		zabudowa mieszkaniowa jednorodzinna
07	77	1	0,1471	dr	KW 43979/7	107 383,00		nie posiada oznaczenia podobnie jak drogi publiczne i tereny, na których znajdują się linie kolejowe

07	78/4	1	0,0100	RV	KW 2404/7	7 300,00	ul. Chojnicka 40	zabudowa mieszkaniowa jednorodzinna
07	79/3	1	0,0052	RV	KW 2404/7	3 796,00		zabudowa mieszkaniowa jednorodzinna
07	80/9	1	0,1350	dr	KW 2404/7	98 550,00		nie posiada oznaczenia podobnie jak drogi publiczne i tereny, na których znajdują się linie kolejowe
07	98	0,75	0,2378	RV	KW 6036/4	130 195,50		zabudowa mieszkaniowa z towarzyszeniem usług
07	99/19	0,5	0,8578	RV	KW 10507/8	313 097,00		zabudowa mieszkaniowa z towarzyszeniem usług
07	105/3	1	0,0024	dr	KW 2404/7	1 752,00		zabudowa mieszkaniowa jednorodzinna
07	117/14	1	0,0399	dr	KW 2404/7	29 127,00		cz. zabudowa mieszkaniowa jednorodzinna, cz. zabudowa mieszkaniowa z towarzyszeniem usług
07	117/23	1	0,0140	dr	KW 2404/7	10 220,00		zabudowa mieszkaniowa z towarzyszeniem usług
07	117/26	1	0,0138	dr	KW 2404/7	10 074,00		zabudowa mieszkaniowa z towarzyszeniem usług
07	117/33	1	0,0149	dr	KW 2404/7	10 877,00		zabudowa mieszkaniowa z towarzyszeniem usług
07	120/2	1	0,0132	dr	KW 2404/7	9 636,00		cz. zabudowa mieszkaniowa jednorodzinna, cz. zabudowa mieszkaniowa z towarzyszeniem usług
07	120/4	1	0,0177	dr	KW 22921/3	12 921,00		zabudowa mieszkaniowa z towarzyszeniem usług

07	121/7	1	0,0684	dr	KW 414/6	49 932,00	ul Chojnicka	KD-teren dróg dojazdowych
07	132/3	1	0,0146	dr	KW 2404/7	10 658,00		zabudowa mieszkaniowa jednorodzinna
07	133/5	1	0,0225	dr	KW 2404/7	16 425,00		zabudowa mieszkaniowa jednorodzinna
07	135/2	1	0,0022	dr	KW 2404/7	1 606,00		nie posiada oznaczenia podobnie jak drogi publiczne i tereny, na których znajdują się linie kolejowe
07	138/7	1	0,0002	dr	KW 2404/7	146,00	ul. Wejhera	nie posiada oznaczenia podobnie jak drogi publiczne i tereny, na których znajdują się linie kolejowe
07	139/8	1	0,0002	dr	KW 42549/7	146,00		nie posiada oznaczenia podobnie jak drogi publiczne i tereny, na których znajdują się linie kolejowe
07	139/10	1	0,0001	dr	KW 42549/7	73,00		nie posiada oznaczenia podobnie jak drogi publiczne i tereny, na których znajdują się linie kolejowe
07	139/12	1	0,0009	dr	KW 42549/7	657,00		nie posiada oznaczenia podobnie jak drogi publiczne i tereny, na których znajdują się linie kolejowe
07	140/1	1	0,0010	dr	KW 42549/7	730,00	ul. Wejhera	nie posiada oznaczenia podobnie jak drogi publiczne i tereny, na których znajdują się linie kolejowe
07	141/12	1	0,0005	dr	KW 42549/7	365,00	ul. Wejhera	nie posiada oznaczenia podobnie jak drogi publiczne i tereny, na których znajdują się linie kolejowe

07	141/14	1	0,0001	dr	KW 42549/7	73,00		nie posiada oznaczenia podobnie jak drogi publiczne i tereny, na których znajdują się linie kolejowe
07	142/1	1	0,0009	dr	KW 2404/7	657,00	ul. Wejhera	nie posiada oznaczenia podobnie jak drogi publiczne i tereny, na których znajdują się linie kolejowe
07	143/5	1	0,0038	dr	KW 807/8	2 774,00	ul. Wejhera	nie posiada oznaczenia podobnie jak drogi publiczne i tereny, na których znajdują się linie kolejowe
07	144/3	1	0,0576	dr	KW 2404/7	42 048,00		nie posiada oznaczenia podobnie jak drogi publiczne i tereny, na których znajdują się linie kolejowe
07	144/5	1	0,0104	dr	KW 2404/7	7 592,00		nie posiada oznaczenia podobnie jak drogi publiczne i tereny, na których znajdują się linie kolejowe
07	144/6	1	0,0195	dr	KW 42549/7	14 235,00	ul. Wejhera	nie posiada oznaczenia podobnie jak drogi publiczne i tereny, na których znajdują się linie kolejowe
07	144/7	1	0,0087	dr	KW 42549/7	6 351,00	ul. Wejhera	nie posiada oznaczenia podobnie jak drogi publiczne i tereny, na których znajdują się linie kolejowe
07	144/8	1	0,0072	dr	KW 42549/7	5 256,00	ul. Wejhera	nie posiada oznaczenia podobnie jak drogi publiczne i tereny, na których znajdują się linie kolejowe
07	144/9	1	0,0087	dr	KW 42549/7	6 351,00	ul. Wejhera	nie posiada oznaczenia podobnie jak drogi publiczne i tereny, na których znajdują się linie kolejowe

07	144/10	1	0,0477	dr	KW 42549/7	34 821,00	ul. Wejhera	nie posiada oznaczenia podobnie jak drogi publiczne i tereny, na których znajdują się linie kolejowe
07	144/12	1	0,0030	dr	KW 2404/7	2 190,00	ul. Wejhera	nie posiada oznaczenia podobnie jak drogi publiczne i tereny, na których znajdują się linie kolejowe
07	144/13	1	0,0054	dr	KW 2404/7	3 942,00		nie posiada oznaczenia podobnie jak drogi publiczne i tereny, na których znajdują się linie kolejowe
07	145/1	1	0,0011	dr	KW 42549/7	803,00		nie posiada oznaczenia podobnie jak drogi publiczne i tereny, na których znajdują się linie kolejowe
07	149/3	1	0,0003	dr	KW 42549/7	219,00	ul. Wejhera	nie posiada oznaczenia podobnie jak drogi publiczne i tereny, na których znajdują się linie kolejowe
07	150/7	1	0,0011	dr	KW 42549/7	803,00	ul. Wejhera	nie posiada oznaczenia podobnie jak drogi publiczne i tereny, na których znajdują się linie kolejowe
07	151/10	1	0,0095	dr	KW 2404/7	6 935,00		nie posiada oznaczenia podobnie jak drogi publiczne i tereny, na których znajdują się linie kolejowe
07	151/12	1	0,0011	dr	KW 2404/7	803,00		nie posiada oznaczenia podobnie jak drogi publiczne i tereny, na których znajdują się linie kolejowe
07	152/5	1	0,0003	dr	KW 2001/2	219,00		nie posiada oznaczenia podobnie jak drogi publiczne i tereny, na których znajdują się linie kolejowe

07	152/7	1	0,0001	dr	KW 2404/7	73,00	nie posiada oznaczenia podobnie jak drogi publiczne i tereny, na których znajdują się linie kolejowe
07	158/3	1	0,0083	dr	KW 2404/7	6 059,00	nie posiada oznaczenia podobnie jak drogi publiczne i tereny, na których znajdują się linie kolejowe
07	159/2	1	0,0553	dr	KW 2404/7	40 369,00	zabudowa mieszkaniowa jednorodzinna
07	162/5	1	0,0086	dr	KW 2404/7	6 278,00	nie posiada oznaczenia podobnie jak drogi publiczne i tereny, na których znajdują się linie kolejowe
07	171/2	1	0,0487	dr	KW 2404/7	35 551,00	zabudowa mieszkaniowa jednorodzinna
07	172/8	1	0,0094	dr	KW 2404/7	6 862,00	nie posiada oznaczenia podobnie jak drogi publiczne i tereny, na których znajdują się linie kolejowe
07	172/10	1	0,0078	dr	KW 2404/7	5 694,00	nie posiada oznaczenia podobnie jak drogi publiczne i tereny, na których znajdują się linie kolejowe
07	172/12	1	0,0072	dr	KW 2404/7	5 256,00	nie posiada oznaczenia podobnie jak drogi publiczne i tereny, na których znajdują się linie kolejowe
07	172/14	1	0,0036	dr	KW 2404/7	2 628,00	nie posiada oznaczenia podobnie jak drogi publiczne i tereny, na których znajdują się linie kolejowe
07	172/16	1	0,0030	dr	KW 2404/7	2 190,00	nie posiada oznaczenia podobnie jak drogi publiczne i tereny, na których znajdują się linie kolejowe



07	173/1	1	0,0113	dr	KW 2404/7	8 249,00	nie posiada oznaczenia podobnie jak drogi publiczne i tereny, na których znajdują się linie kolejowe
07	173/3	1	0,0113	dr	KW 2404/7	8 249,00	cz. nie posiada oznaczenia podobnie jak drogi publiczne i tereny, na których znajdują się linie kolejowe, cz. zabudowa mieszkaniowa jednorodzinna
07	174/5	1	0,0104	dr	KW 2404/7	7 592,00	nie posiada oznaczenia podobnie jak drogi publiczne i tereny, na których znajdują się linie kolejowe
07	174/7	1	0,0076	dr	KW 2404/7	5 548,00	nie posiada oznaczenia podobnie jak drogi publiczne i tereny, na których znajdują się linie kolejowe
07	178/3	1	0,0143	dr	KW 6389/3	10 439,00	cz. nie posiada oznaczenia podobnie jak drogi publiczne i tereny, na których znajdują się linie kolejowe, cz. tereny usług z towarzyszeniem zieleni
07	179	1	0,0334	dr	KW 2404/7	24 382,00	cz. zabudowa mieszkaniowo-usługowa (XIX w. mieszczańsko-kupiecka), cz. zabudowa usługowa z towarzyszeniem mieszkań
07	189/5	1	0,0060	dr	KW 2404/7	4 380,00	zabudowa mieszkaniowa jednorodzinna
07	191/4	1	0,0379	dr	KW 2404/7	27 667,00	cz. ekstensywne formy użytkowania terenu (grunty orne, pastwiska, nieużytki), cz. inwestycje celu publicznego o znaczeniu ponadlokalnym

07	192/1	1	0,0041	dr	KW 37406/5	2 993,00	cz. ekstensywne formy użytkowania terenu (grunty orne, pastwiska, nieużytki)
07	193/1	1	0,0400	RV	KW 4480/7	29 200,00	lokalne ciągi ekologiczne
07	193/6	1	1,4379	Bi	KW 4480/7	1 049 667,00	tereny usług
07	194	1	0,0550	dr	KW 2404/7	40 150,00	zabudowa mieszkaniowa z towarzyszeniem usług
07	195	1	0,1955	dr	KW 2404/7	142 715,00	zabudowa mieszkaniowa z towarzyszeniem usług,
07	198/4	1	0,0023	ŁV	KW 2404/7	1 679,00	nie posiada oznaczenia podobnie jak drogi publiczne i tereny, na których znajdują się linie kolejowe
07	199/1	1	0,0054	dr	KW 2404/7	3 942,00	nie posiada oznaczenia podobnie jak drogi publiczne i tereny, na których znajdują się linie kolejowe
07	208	1	0,2507	ŁV	KW 3093/0	183 011,00	cz. ekstensywne formy użytkowania terenu (grunty orne, pastwiska i nieużytki), cz. lokalne ciągi ekologiczne
07	215/8	1	0,0212	RVI	KW 3093/0	15 476,00	zabudowa mieszkaniowa jednorodzinna
07	236	1	0,0020	B	KW 3093/0	1 460,00	zabudowa mieszkaniowa jednorodzinna
07	254/2	1	0,1975	dr	KW 3093/0	144 175,00	nie posiada oznaczenia podobnie jak drogi publiczne i tereny, na których znajdują się linie kolejowe
07	255/3	1	0,0733	RVI	KW 3093/0	53 509,00	zabudowa mieszkaniowa jednorodzinna

07	255/4	1	0,6287	RVI, PsVI, N	KW 3093/0	458 951,00		zabudowa mieszkaniowa jednorodzinna
07	258/4	1	0,2536	dr	KW 3093/0	185 128,00		cz. nie posiada oznaczenia podobnie jak drogi publiczne i tereny, na których znajdują się linie kolejowe, cz. zabudowa mieszkaniowa jednorodzinna, cz. lokalne ciągi ekologiczne, cz. ekstensywne formy użytkowania (grunty orne, pastwiska i nieużytki), cz. tereny lasów i zadrzewień
07	260/1	1	0,0009	dr	KW 2404/7	657,00	ul. Wejhera	nie posiada oznaczenia podobnie jak drogi publiczne i tereny, na których znajdują się linie kolejowe
07	262	1	1,6634	dr	KW 2404/7	1 214 282,00		cz. nie posiada oznaczenia podobnie jak drogi publiczne i tereny, na których znajdują się linie kolejowe, cz. inwestycje celu publicznego o znaczeniu ponadlokalnym
07	263/2	1	0,2818	dr	KW 2404/7	205 714,00		nie posiada oznaczenia podobnie jak drogi publiczne i tereny, na których znajdują się linie kolejowe
07	263/5	1	0,9985	dr	KW 2404/7	728 905,00		cz. nie posiada oznaczenia podobnie jak drogi publiczne i tereny, na których znajdują się linie kolejowe, cz. inwestycje celu publicznego o znaczeniu ponadlokalnym

07	265/4	1	0,0188	B	KW 3093/0	13 724,00	ul. Chojnicka 30	cz. zabudowa mieszkaniowa jednorodzinna, cz. nie posiada oznaczenia podobnie jak drogi publiczne i tereny, na których znajdują się linie kolejowe
07	269/12	1	0,2645	dr	KW 14990/8	193 085,00		KD - teren dróg dojazdowych
07	273	1	0,4729	RV, RVI	KW 401/2	345 217,00		zabudowa usługowo-produkcyjna i składowo-magazynowa
07	274/7	1	0,0808	RV	KW 401/2	58 984,00		cz. zabudowa usługowa z towarzyszeniem mieszkań, cz. inwestycje celu publicznego o znaczeniu ponadlokalnym
07	274/8	1	1,0039	RV, RVI	KW 401/2	732 847,00		zabudowa usługowa z towarzyszeniem mieszkań
07	274/9	1	0,9152	RV, RVI	KW 401/2	668 096,00		cz. inwestycje celu publicznego o znaczeniu ponadlokalnym, cz. zabudowa usługowo-produkcyjna i składowo-magazynowa
07	275	1	0,1784	RV, RVI	KW 401/2	130 232,00		cz. zabudowa usługowo-produkcyjna i magazynowo składowa
07	308/4	1	0,1648	Bp	KW 3093/0	120 304,00		zabudowa mieszkaniowa jednorodzinna

07	309	1	0,3651	dr	KW 3093/0	266 523,00	cz. nie posiada oznaczenia podobnie jak drogi publiczne i tereny, na których znajdują się linie kolejowe, cz. zabudowa mieszkaniowa jednorodzinna
07	310	1	0,1069	dr	KW 3093/0	78 037,00	zabudowa mieszkaniowa jednorodzinna
07	315	1	0,2633	dr	KW 3093/0	192 209,00	zabudowa mieszkaniowa jednorodzinna
07	321	1	0,0898	dr	KW 2404/7	65 554,00	nie posiada oznaczenia podobnie jak drogi publiczne i tereny, na których znajdują się linie kolejowe
07	333	1	0,1649	dr	KW 2404/7	120 377,00	cz. nie posiada oznaczenia podobnie jak drogi publiczne i tereny, na których znajdują się linie kolejowe, cz. zabudowa mieszkaniowa jednorodzinna
07	353/2	1	0,3024	dr	KW 2404/7	220 752,00	zabudowa mieszkaniowa jednorodzinna
07	357	1	0,0110	dr	KW 2404/7	8 030,00	zabudowa mieszkaniowa jednorodzinna
07	358	1	0,0212	dr	KW 2404/7	15 476,00	zabudowa mieszkaniowa jednorodzinna
07	361	1	0,0256	dr	KW 2404/7	18 688,00	zabudowa mieszkaniowa jednorodzinna

07	371	1	0,2404	dr	KW 2404/7	175 492,00	cz. tereny zabudowy usługowej z towarzyszeniem mieszkań, cz. ekstensywne formy użytkowania (grunty orne, pastwiska, nieużytki)
			<b>14,3984</b>			<b>10 109 115,92</b>	

Obręb	Nr działki	Udział w nieruchomości	Pow. działki w ha	Rodzaj użytków	Nr KW	Wartość nieruchomości w zł	Położenie	Przeznaczenie nieruchomości w planie miejscowym, bądź w studium
08	20	1	0,0152	dr	KW 8869/6	12 722,40		zabudowa mieszkaniowa jednorodzinna
08	42/2	1	0,9464	RIVb	KW 3154/6	792 136,80		zabudowa mieszkaniowa z towarzyszeniem usług
08	43/12	1	1,5152	dr	KW 8869/6	1 268 222,40		cz. nie posiada oznaczenia podobnie jak drogi publiczne i tereny, na których znajdują się linie kolejowe, cz. lokalne ciągi ekologiczne
08	43/13	1	2,0162	RIVb	KW 25337/3	1 687 559,40		tereny usług z towarzyszeniem zieleni
08	43/14	1	0,0897	RIVb	KW 25337/3	75 078,90		tereny usług z towarzyszeniem zieleni
08	44/5	1	0,0690	RIVb	KW 3155/3	57 753,00		tereny zadrzewień i zalesień
08	44/7	1	0,8248	RIVb	KW 3155/3	690 357,60		tereny zadrzewień i zalesień
08	46	1	1,0502	RIVb	KW 3155/3	879 017,40		tereny zadrzewień i zalesień
08	52	1	0,1634	dr	KW 8869/6	136 765,80		tereny zadrzewień i zalesień

08	53	1	0,1256	dr	KW 3155/3	105 127,20	tereny zadrzewień i zalesień
08	57	1	0,0405	dr	KW 8869/6	33 898,50	tereny zadrzewień i zalesień
08	59/2	1	0,0220	dr	KW 8869/6	18 414,00	lokalne ciągi ekologiczne
08	60/4	1	0,1733	dr	KW 8869/6	145 052,10	cz. zabudowa mieszkaniowa jednorodzinna, cz. zabudowa mieszkaniowa z towarzyszeniem usług, cz. tereny zadrzewień i zalesień
08	74	1	0,9780	RIVb, ŁV,PsIV	KW 1871/4	818 586,00	cz. zabudowa usługowa z towarzyszeniem mieszkań, cz. lokalne ciągi ekologiczne, cz. zadrzewień i zalesień
08	75	1	0,2448	ŁV	KW 1871/4	204 897,60	lokalne ciągi ekologiczne
08	79/2	1	0,0531	ŁV	KW 8871/3	44 444,70	lokalne ciągi ekologiczne
08	82/3	1	0,1577	dr	KW 36746/3	131 994,90	nie posiada oznaczenia podobnie jak drogi publiczne i tereny, na których znajdują się linie kolejowe
08	85/9	1	0,0990	dr	KW 2404/7	82 863,00	nie posiada oznaczenia podobnie jak drogi publiczne i tereny, na których znajdują się linie kolejowe
08	159	1	0,1337	ŁIV,ŁV	KW 1871/4	111 906,90	lokalne ciągi ekologiczne
08	164	1	0,0161	ŁIV	KW 1871/4	13 475,70	lokalne ciągi ekologiczne
08	165	1	0,0176	ŁIV	KW 1871/4	14 731,20	lokalne ciągi ekologiczne
08	166	1	0,0208	ŁIV	KW 11886/5	17 409,60	lokalne ciągi ekologiczne
08	170	1	0,0498	ŁIV	KW 1871/4	41 682,60	lokalne ciągi ekologiczne
08	178	1	0,0230	ŁIV	KW 1871/4	19 251,00	lokalne ciągi ekologiczne
08	179	1	0,0242	ŁIV	KW 1871/4	20 255,40	lokalne ciągi ekologiczne
08	182	1	0,0183	ŁIV	KW 1871/4	15 317,10	lokalne ciągi ekologiczne
08	186	1	0,0180	ŁIV	KW 1871/4	15 066,00	lokalne ciągi ekologiczne
08	192	1	0,0293	ŁIV	KW 1871/4	24 524,10	lokalne ciągi ekologiczne
08	194	1	0,0243	ŁIV	KW 1871/4	20 339,10	lokalne ciągi ekologiczne
08	195	1	0,0245	ŁIV	KW 1871/4	20 506,50	lokalne ciągi ekologiczne
08	197	1	0,0230	ŁIV	KW 1871/4	19 251,00	lokalne ciągi ekologiczne
08	215/6	1	0,4775	Bz	KW 8870/6	399 667,50	ZD - teren ogrodu działkowego
08	215/7	1	0,5676	Bz	KW 8870/6	475 081,20	lokalne ciągi ekologiczne

08	217	1	0,0290	LsVI	KW 8870/6	24 273,00	tereny zadrzewień i zalesień
08	221/1	1	0,0394	dr	KW 8869/6	32 977,80	tereny zabudowy mieszkaniowej jednorodzinnej
08	222/6	1	1,9419	RIVb, RV, W- RV, LsVI	KW 8870/6	1 625 370,30	cz. tereny zadrzewień i zalesień, cz. tereny usług z towarzyszeniem zieleni
08	222/7	1	2,4619	RV, RVI, dr	KW 8870/6	2 060 610,30	cz. tereny urządzeń infrastruktury technicznej, cz. nie posiada oznaczenia podobnie jak drogi publiczne i tereny, na których znajdują się linie kolejowe, cz. inwestycje celu publicznego o znaczeniu [ponadlokalnym, cz. tereny zadrzewień i zalesień
08	225/14	1	0,0727	dr	KW 8869/6	60 849,90	KD - teren dróg dojazdowych
08	230/1	1	0,0213	dr	KW 8869/6	17 828,10	lokalne ciągi ekologiczne
08	237/1	1	0,0346	dr	KW 8869/6	28 960,20	lokalne ciągi ekologiczne
08	237/2	1	0,1249	dr	KW 8869/6	104 541,30	lokalne ciągi ekologiczne
08	239/2	1	0,0072	dr	KW 8869/6	6 026,40	nie posiada oznaczenia podobnie jak drogi publiczne i tereny, na których znajdują się linie kolejowe
08	239/3	1	1,6516	dr	KW 8869/6	1 382 389,20	cz. nie posiada oznaczenia podobnie jak drogi publiczne i tereny, na których znajdują się linie kolejowe, cz. lokalne ciągi ekologiczne
08	240/6	1	0,1503	Ti	KW 35950/9	125 801,10	P/ZL - adaptacja istniejącego parkingu z poszerzeniem do projektowanego odcinka ulicy Małej Młyńskiej z możliwością realizacji usług związanych z obsługą cmentarza
08	240/7	1	0,1598	Bz	KW 35950/9	133 752,60	P/ZL - adaptacja istniejącego parkingu z poszerzeniem do projektowanego odcinka ulicy Małej Młyńskiej z możliwością realizacji usług związanych z obsługą cmentarza



08	243	1	1,3115	ŁV	KW 11886/5	1 097 725,50		cz. ZP - tereny zieleni urządzonej, cz. KX - ciąg pieszy, cz. KD3- droga publiczna gminna
08	244	1	0,0684	dr	KW 8869/6	57 250,80		cz. KD3 - droga publiczna gminna, cz. KX - ciąg pieszy, cz. ZP- tereny zieleni urządzonej, cz. MN1 - tereny projektowanej zabudowy mieszkaniowej
08	246	1	0,4295	RIVb, N	KW 3155/3	359 491,50		KD3 - droga publiczna gminna
08	252/5	1	0,0034	Bi	KW 8917/8	2 845,80	ul. Młyńska	KD3 - droga publiczna gminna
08	252/7	1	0,0005	Bi	KW 8917/8	418,50	ul. Młyńska	KD3 - droga publiczna gminna
08	252/9	1	0,0004	B	KW 8917/8	334,80	ul. Młyńska	KD3 - droga publiczna gminna
08	252/11	1	0,0004	B	KW 8917/8	334,80	ul. Młyńska	KD3 - droga publiczna gminna
08	262/2	1	0,0795	dr	KW 8869/6	66 541,50		tereny zabudowy mieszkaniowej jednorodzinnej
08	268	1	0,0196	dr	KW 8869/6	16 405,20		nie posiada oznaczenia podobnie jak drogi publiczne i tereny, na których znajdują się linie kolejowe
08	275	1	0,2281	Bp, Bz	KW 3178/0	190 919,70		KD2 - droga publiczna gminna
08	276	1	0,3130	Bz	KW 3178/0	261 981,00		UZ - przestrzeń publiczna w sąsiedztwie pomnika
08	278	1	0,0520	Bz	KW 3178/0	43 524,00		U1 - tereny projektowanej zabudowy usługowej
08	279	1	0,0142	Bz	KW 3178/0	11 885,40		KX - ciąg pieszy
08	280	1	0,0978	Bz	KW 3178/0	81 858,60		ZP - tereny zieleni urządzonej
08	281	1	0,0331	Bz	KW 3178/0	27 704,70		KD1 - droga publiczna gminna
			<b>19,3978</b>			<b>16 235 958,60</b>		

Obręb	Nr działki	Udział w nieruchomości	Pow. działki w ha	Rodzaj użytków	Nr KW	Wartość nieruchomości w zł	Położenie	Przeznaczenie nieruchomości w planie miejscowym, bądź w studium
09	1	1	0,0179	Bz	KW 279/7	11 312,80		tereny zieleni urządzonej
09	6	0,1475	0,0377	B	KW 38328/1	3 514,39	ul. Dworcowa 4	zabudowa mieszkaniowa jednorodzinna
09	9/10	1	0,0230	dr	KW 11886/5	14 536,00		zabudowa mieszkaniowa jednorodzinna
09	10/6	1	0,0983	Bp	KW 11886/5	62 125,60		zabudowa mieszkaniowa jednorodzinna
09	14/6	1	0,0387	dr	KW 8917/8	24 458,40		zabudowa mieszkaniowa jednorodzinna
09	15	1	0,0243	dr	KW 9301/4	15 357,60		zabudowa mieszkaniowa jednorodzinna
09	16/13	1	0,0429	dr	KW 8917/8	27 112,80		zabudowa mieszkaniowa jednorodzinna
09	17	1	0,3460	S-RIVb, B-RIVb	KW 10347/8	218 672,00	ul. Kapliczna 9	cz. zabudowa mieszkaniowa jednorodzinna, cz. lokalne ciągi ekologiczne
09	26/3	1	0,0188	dr	KW 9301/4	11 881,60		cz. zabudowa mieszkaniowa jednorodzinna, cz. lokalne ciągi ekologiczne
09	27/4	1	0,1391	ŁIV	KW 15618	87 911,20	przy ul. Dworcowej	lokalne ciągi ekologiczne
09	27/5	1	1,0060	ŁIV, W-ŁIV	KW 15618	635 792,00	przy ul. Dworcowej	lokalne ciągi ekologiczne
09	29	1	0,1327	ŁIV,W-ŁIV	KW 15618	83 866,40		lokalne ciągi ekologiczne
09	32/4	1	0,2226	dr	KW 9301/4	140 683,20		lokalne ciągi ekologiczne
09	32/6	1	0,0047	dr	KW 9301/4	2 970,40		lokalne ciągi ekologiczne
09	34/14	1	0,1270	B	KW 3865/3	80 264,00		cz. tereny produkcji i składowania, cz. zabudowa mieszkaniowa jednorodzinna

09	47/1	1	0,1693	dr	KW 9301/4	106 997,60		nie posiada oznaczenia podobnie jak drogi publiczne i tereny, na których znajdują się linie kolejowe
09	47/3	1	0,5516	dr	KW 9301/4	348 611,20		nie posiada oznaczenia podobnie jak drogi publiczne i tereny, na których znajdują się linie kolejowe
09	47/4	1	0,0771	dr	KW 9301/4	48 727,20		nie posiada oznaczenia podobnie jak drogi publiczne i tereny, na których znajdują się linie kolejowe
09	48/6	1	0,3782	dr	KW 9301/4	239 022,40		nie posiada oznaczenia podobnie jak drogi publiczne i tereny, na których znajdują się linie kolejowe
09	48/7	1	0,0186	dr	KW 9301/4	11 755,20		nie posiada oznaczenia podobnie jak drogi publiczne i tereny, na których znajdują się linie kolejowe
09	49/4	1	0,0404	B	KW 35453/5	25 532,80	ul. Dworcowa 26	zabudowa mieszkaniowo-usługowa (XIX w. mieszczańsko-kupiecka)
09	53/1	1	0,0004	dr	KW 9301/4	252,80	ul. Dworcowa	nie posiada oznaczenia podobnie jak drogi publiczne i tereny, na których znajdują się linie kolejowe
09	53/2	1	0,0113	dr	KW 9301/4	7 141,60	ul. Dworcowa	nie posiada oznaczenia podobnie jak drogi publiczne i tereny, na których znajdują się linie kolejowe
09	54/1	1	0,0146	dr	KW 9301/4	9 227,20		nie posiada oznaczenia podobnie jak drogi publiczne i tereny, na których znajdują się linie kolejowe
09	54/5	1	0,0470	dr	KW 9301/4	29 704,00		nie posiada oznaczenia podobnie jak drogi publiczne i tereny, na których znajdują się linie kolejowe
09	54/7	1	0,0095	dr	KW 11439/7	6 004,00		nie posiada oznaczenia podobnie jak drogi publiczne i tereny, na których znajdują się linie kolejowe
09	65/1	1	0,0071	dr	KW 11163/1	4 487,20		MN - zabudowa mieszkaniowa jednorodzinna

09	66/3	1	0,0022	dr	KW 11163/1	1 390,40		zabudowa mieszkaniowa jednorodzinna
09	66/5	1	0,0022	dr	KW 11163/1	1 390,40		MN - zabudowa mieszkaniowa jednorodzinna
09	67/3	1	0,0052	dr	KW 11163/1	3 286,40		zabudowa mieszkaniowa jednorodzinna
09	68/1	1	0,0032	dr	KW 11163/1	2 022,40		MN - zabudowa mieszkaniowa jednorodzinna
09	69/1	1	0,0035	dr	KW 11163/1	2 212,00		MN - zabudowa mieszkaniowa jednorodzinna
09	70/1	1	0,0025	dr	KW 11163/1	1 580,00		MN - zabudowa mieszkaniowa jednorodzinna
09	71/1	1	0,0027	dr	KW 11163/1	1 706,40		MN - zabudowa mieszkaniowa jednorodzinna
09	87/8	1	0,1212	Bp	KW 9301/4	76 598,40		cz. KD - tereny dróg dojazdowych, cz. ZR - tereny zieleni rekreacyjnej
09	96	1	0,0171	dr	KW 9301/4	10 807,20		zabudowa mieszkaniowa jednorodzinna
09	106/1	1	0,0062	dr	KW 9301/4	3 918,40		zabudowa mieszkaniowa jednorodzinna
09	111/10	1	0,0091	dr	KW 9301/4	5 751,20		zabudowa mieszkaniowa jednorodzinna
09	111/23	1	0,0133	dr	KW 9301/4	8 405,60		zabudowa mieszkaniowa jednorodzinna
09	111/46	0,248	0,0370	B	KW 16783/8	5 799,23	ul. Świętopelka 2	zabudowa mieszkaniowa wielorodzinna
09	111/48	0,110	0,0299	B	KW 16935/9	2 078,65	ul. Świętopelka 2 D	zabudowa mieszkaniowa wielorodzinna
09	111/51	0,0825	0,0301	B	KW 18234/9	1 569,41	ul. Świętopelka 2 F	zabudowa mieszkaniowa wielorodzinna
09	111/62	1	0,1591	Bi	KW 6302/0	100 551,20		zabudowa mieszkaniowa wielorodzinna
09	111/63	1	0,4155	B	KW 11163/1	262 596,00		zabudowa mieszkaniowa wielorodzinna
09	111/64	1	0,0614	dr	KW 11163/1	38 804,80		zabudowa mieszkaniowa wielorodzinna

09	111/67	1	0,0708	dr	KW 11163/1	44 745,60	ul. Świętopelka	zabudowa mieszkaniowa wielorodzinna
09	111/73	1	0,0009	dr	KW 11163/1	568,80	ul. Świętopelka	zabudowa mieszkaniowa wielorodzinna
09	111/77	1	0,4853	dr	KW 9301/4	306 709,60		nie posiada oznaczenia podobnie jak drogi publiczne i tereny, na których znajdują się linie kolejowe
09	111/78	1	0,0296	dr	KW 9301/4	18 707,20		nie posiada oznaczenia podobnie jak drogi publiczne i tereny, na których znajdują się linie kolejowe
09	111/79	1	0,0364	Bp	KW 11163/1	23 004,80		zabudowa mieszkaniowa wielorodzinna
09	111/80	1	0,1100	dr	KW 11163/1	69 520,00		zabudowa mieszkaniowa wielorodzinna
09	111/81	1	1,0713	B	KW 11163/1	677 061,60		zabudowa mieszkaniowa wielorodzinna
09	119/1	1	0,1073	dr	KW 9301/4	67 813,60		cz. zabudowa mieszkaniowa jednorodzinna, cz. nie posiada oznaczenia podobnie jak drogi publiczne i tereny, na których znajdują się linie kolejowe
09	126/4	1	1,2152	dr	KW 9301/4	768 006,40		nie posiada oznaczenia podobnie jak drogi publiczne i tereny, na których znajdują się linie kolejowe
09	126/13	1	0,0611	dr	KW 28783/5	38 615,20		KD - teren dróg dojazdowych
09	127/5	1	0,0028	dr	KW 9301/4	1 769,60		tereny produkcji i składowania
09	128	0,9375	0,0198	Bi	KW 25269/5	11 731,50	ul. Mestwina II 2	tereny usług z towarzyszeniem zieleni
09	129	1	1,4159	Bi	KW 13878/0	894 848,80	ul. Mestwina II 2	tereny usług z towarzyszeniem zieleni
09	130	1	0,0302	Bi	KW 13878/0	19 086,40	ul. Mestwina II 2	tereny usług z towarzyszeniem zieleni

09	135/7	1	0,0228	dr	KW 9301/4	14 409,60		nie posiada oznaczenia podobnie jak drogi publiczne i tereny, na których znajdują się linie kolejowe
09	135/40	1	0,0387	Bi	KW 13878/0	24 458,40	ul. Mestwina II 2	cz. nie posiada oznaczenia podobnie jak drogi publiczne i tereny, na których znajdują się linie kolejowe, cz. tereny usług z towarzyszeniem zieleni
09	135/44	1	0,0354	dr	KW 9301/4	22 372,80		zabudowa mieszkaniowa jednorodzinna
09	136/5	1	0,0030	Bp	KW 9301/4	1 896,00		cz. zabudowa mieszkaniowa jednorodzinna, cz. lokalne ciągi ekologiczne
09	136/6	1	0,0446	Bp	KW 9301/4	28 187,20		lokalne ciągi ekologiczne
09	137/6	1	0,0368	dr	KW 9301/4	23 257,60		nie posiada oznaczenia podobnie jak drogi publiczne i tereny, na których znajdują się linie kolejowe
09	137/8	1	0,0157	Bi	KW 37507/3	9 922,40		nie posiada oznaczenia podobnie jak drogi publiczne i tereny, na których znajdują się linie kolejowe
09	139/30	1	0,0404	dr	KW 9301/4	25 532,80		cz. zabudowa mieszkaniowa jednorodzinna, cz. zabudowa usługowo-produkcyjna i magazynowo-składowa, cz. zabudowa mieszkaniowo-usługowa, cz. lokalne ciągi ekologiczne
09	139/32	1	0,0030	dr	KW 9301/4	1 896,00		nie posiada oznaczenia podobnie jak drogi publiczne i tereny, na których znajdują się linie kolejowe
09	139/34	1	0,0324	dr	KW 31712/1	20 476,80		cz. zabudowa usługowo-produkcyjna i magazynowo-składowa, cz. lokalne ciągi ekologiczne
09	139/36	1	0,0036	dr	KW 37507/3	2 275,20		nie posiada oznaczenia podobnie jak drogi publiczne i tereny, na których znajdują się linie kolejowe

09	139/38	1	0,0155	W, Bi	KW 9301/4	9 796,00	cz. nie posiada oznaczenia podobnie jak drogi publiczne i tereny, na których znajdują się linie kolejowe, cz. zabudowa usługowo-produkcyjna i magazynowo składowa, cz. lokalne ciągi ekologiczne
09	139/40	1	0,0588	RV, ŁV, ŁVI	KW 37263/0	37 161,60	cz. nie posiada oznaczenia podobnie jak drogi publiczne i tereny, na których znajdują się linie kolejowe, cz. zabudowa usługowo-produkcyjna i magazynowo składowa, cz. lokalne ciągi ekologiczne
09	140/11	1	0,0102	dr	KW 9301/4	6 446,40	zabudowa mieszkaniowa jednorodzinna
09	140/22	1	0,0120	dr	KW 9301/4	7 584,00	zabudowa mieszkaniowa jednorodzinna
09	140/31	1	0,2009	dr	KW 9301/4	126 968,80	zabudowa mieszkaniowa jednorodzinna
09	140/41	1	0,0125	dr	KW 9301/4	7 900,00	zabudowa mieszkaniowa jednorodzinna
09	141	1	0,4627	dr	KW 9301/4	292 426,40	nie posiada oznaczenia podobnie jak drogi publiczne i tereny, na których znajdują się linie kolejowe
09	145/8	1	0,0124	RV	KW 9301/4	7 836,80	01.KD - rezerwa terenu pod poszerzenie istniejącej drogi dojazdowej
09	145/14	1	0,0128	RV	KW 9301/4	8 089,60	01.KD - rezerwa terenu pod poszerzenie istniejącej drogi dojazdowej
09	149/6	1	0,0457	dr	KW 9301/4	28 882,40	03.KD - teren drogi dojazdowej, jednokierunkowej
09	150/1	1	0,0086	dr	KW 9301/4	5 435,20	01.KD - rezerwa terenu pod poszerzenie istniejącej drogi dojazdowej
09	154/10	1	0,0081	RV	KW 9301/4	5 119,20	01.KD - rezerwa terenu pod poszerzenie istniejącej drogi dojazdowej
09	156/10	1	0,0080	RV	KW 9301/4	5 056,00	01.KD - rezerwa terenu pod poszerzenie istniejącej drogi dojazdowej
09	163/1	1	0,0416	dr	KW 9301/4	26 291,20	018KXP - ciąg pieszo-jezdny
09	167/1	1	0,2075	dr	KW 38430/9	131 140,00	nie posiada oznaczenia podobnie jak drogi publiczne i tereny, na których znajdują się linie kolejowe

09	167/8	1	0,2208	dr	KW 42901/3	139 545,60		01.KD.L- droga klasy L lokalna
09	167/9	1	0,1565	Tk	KW 42901/3	98 908,00		18.MN - tereny zabudowy mieszkaniowej jednorodzinnej
09	167/10	1	0,0031	dr	KW 42901/3	1 959,20		nie posiada oznaczenia podobnie jak drogi publiczne i tereny, na których znajdują się linie kolejowe
09	167/19	1	0,5656	dr	KW 38430/9	357 459,20		nie posiada oznaczenia podobnie jak drogi publiczne i tereny, na których znajdują się linie kolejowe
09	167/24	1	0,2255	dr	KW 44814/0	142 516,00		cz. 02.KD.D - droga klasy D dojazdowa, cz. 08.MU - tereny zabudowy mieszkaniowo-usługowej
09	167/27	1	0,3811	dr	KW 9301/4	240 855,20		cz. 02.KD.D - droga klasy D dojazdowa, cz. 04.KD.D - droga klasy D dojazdowa
09	169	1	1,3259	dr	KW 9301/4	837 968,80	ul. Dworcowa	nie posiada oznaczenia podobnie jak drogi publiczne i tereny, na których znajdują się linie kolejowe
09	180/3	1	0,1798	dr	KW 35659/9	113 633,60		01.KD.L - droga klasy L lokalna
09	182/3	1	0,0006	dr	KW 37263/0	379,20		05.KD.D - droga klasy D dojazdowa
09	200/2	1	0,3043	dr	KW 9301/4	192 317,60		05.KD.D - droga klasy D dojazdowa
09	200/5	1	0,1896	dr	KW 9301/4	119 827,20		04.KD.D - droga klasy D dojazdowa
09	205	1	0,0109	dr	KW 9301/4	6 888,80		03.PR - tereny funkcji mieszkaniowo rzemieślniczych
09	206/8	1	0,0647	Bp	KW 28783/5	40 890,40		04.KD.D - droga klasy D dojazdowa
09	206/10	1	0,0916	dr	KW 9301/4	57 891,20		04.KD.D - droga klasy D dojazdowa
09	210/21	1	0,1078	Bp	KW 35659/9	68 129,60		04.KD.D - droga klasy D dojazdowa
09	210/23	1	0,5480	dr	KW 9301/4	346 336,00		01.KD.L - droga klasy L lokalna
09	210/24	1	0,0489	dr	KW 9301/4	30 904,80		01.KD.L - droga klasy L lokalna
09	210/25	1	0,0489	dr	KW 9301/4	30 904,80		01.KD.L - droga klasy L lokalna



09	210/26	1	0,0062	dr	KW 9301/4	3 918,40		01.KD.L - droga klasy L lokalna
09	210/27	1	0,3083	dr	KW 9301/4	194 845,60		01.KD.L - droga klasy L lokalna
09	210/28	1	0,0393	dr	KW 31712/1	24 837,60		01.KD.L - droga klasy L lokalna
09	211	1	0,1194	dr	KW 9301/4	75 460,80		cz. 03.KD.D - droga klasy D dojazdowa, cz. 07/1.1.KDW - dojazdy, ciągi pieszo-jezdne, cz. 07/1.2.W - teren wód powierzchniowych
09	212/1	1	0,4843	RV, PsV, PsVI	KW 16685/1	306 077,60	ul. Towarowa	06.MU - tereny zabudowy mieszkaniowo-usługowej
09	213/1	1	0,0013	RIVb	KW 16685/1	821,60		07/1.1.KDW - dojazdy, ciągi pieszo-jezdne
09	213/2	1	0,1001	RIVb, PsV, PsVI	KW 16685/1	63 263,20		03.KD.D - droga klasy D dojazdowa
09	213/3	1	0,4308	RIVb, PsV, N	KW 16685/1	272 265,60		07.MU - tereny zabudowy mieszkaniowo-usługowej
09	213/4	1	0,3515	RV, PsV, PsVI	KW 16685/1	222 148,00		06.MU - tereny zabudowy mieszkaniowo-usługowej
09	215/4	1	0,9645	RIVb,RV,N	KW 16685/1	609 564,00		cz. 06.MU- tereny zabudowy mieszkaniowo-usługowej, cz. 03.KD.D- droga klasy D dojazdowa, cz. 07.MU - tereny zabudowy mieszkaniowo-usługowej, cz. 07/1.2.W - teren wód powierzchniowych
09	215/5	1	0,5352	RIVb,PsVI	KW 16685/1	338 246,40		cz. 07.MU - tereny zabudowy mieszkaniowo-usługowej, cz. 07/1.2.W - teren wód powierzchniowych
09	216/3	1	0,3687	dr	KW 9301/4	233 018,40		10.KD.D - droga klasy D dojazdowa
09	216/4	1	0,0969	dr	KW 9301/4	61 240,80		02.KD.D - droga klasy D dojazdowa
09	216/5	1	0,0407	dr	KW 9301/4	25 722,40		02.KD.D - droga klasy D dojazdowa
09	217/13	1	0,2158	dr	KW 9301/4	136 385,60		09.KD.D - droga klasy D dojazdowa
09	217/20	1	0,1025	dr	KW 9301/4	64 780,00		08/1.1.KDW - dojazdy ciągi pieszo-jezdne

09	218/2	1	0,0671	dr	KW 9301/4	42 407,20		08/1.1.KDW - dojazdy ciągi pieszo-jezdne
09	218/3	1	0,1689	dr	KW 9301/4	106 744,80		09.KD.D - droga klasy D dojazdowa
09	219/11	1	0,0187	dr	KW 9301/4	11 818,40		08/1.2.KP - przebieg ciągu pieszego
09	226/6	1	0,0245	dr	KW 9301/4	15 484,00		18/1.3.KDW - dojazdy, ciągi pieszo-jezdne
09	229/7	1	0,0006	RV	KW 9301/4	379,20		01.KD.L - droga klasy L lokalna
09	229/8	1	0,0032	RV	KW 9301/4	2 022,40		18/1.4.KDW - dojazdy ciągi pieszo-jezdne
09	234/2	1	0,2901	dr	KW 31712/1	183 343,20		cz. 18/1.4.KDW - dojazdy ciągi pieszo-jezdne, cz. 18/1.3.KDW - dojazdy ciągi pieszo-jezdne
09	235/1	1	0,0597	dr	KW 31712/1	37 730,40		08/1.2.KP - przebieg ciągu pieszego
09	236/5	1	0,0038	dr	KW 9301/4	2 401,60		cz. 01.KD.L droga klasy L lokalna, cz. 18/1.4.KDW - dojazdy, ciągi pieszo-jezdne
09	237/3	1	0,0059	RVI	KW 9301/4	3 728,80	ul. Xawerego Dunikowskiego 4	01.KD.L - droga klasy L lokalna
09	239/5	1	0,0867	dr	KW 9301/4	54 794,40		18/1.4.KDW - dojazdy ciągi pieszo-jezdne
09	242/4	1	0,0085	dr	KW 9301/4	5 372,00		01.KD.L - droga klasy L lokalna
09	243/6	1	0,0241	dr	KW 9301/4	15 231,20		18.MN - tereny zabudowy mieszkaniowej jednorodzinnej
09	244/4	1	0,0161	dr	KW 9301/4	10 175,20		18.MN - tereny zabudowy mieszkaniowej jednorodzinnej
09	247	1	0,0368	dr	KW 9301/4	23 257,60		cz. 01.KD.L - droga klasy L lokalna, cz. 11.KD.D - droga klasy D dojazdowa
09	250/3	1	0,4233	dr	KW 9301/4	267 525,60		nie posiada oznaczenia podobnie jak drogi publiczne i tereny, na których znajdują się linie kolejowe
09	251/2	1	0,0471	Bz	KW 9765/4	29 767,20		zabudowa mieszkaniowa jednorodzinna
09	252	1	0,0954	Bz	KW 9765/4	60 292,80		zabudowa mieszkaniowa jednorodzinna

09	253	1	0,0102	dr	KW 9301/4	6 446,40	zabudowa mieszkaniowa jednorodzinna
09	259	1	0,0124	dr	KW 9301/4	7 836,80	zabudowa mieszkaniowa jednorodzinna
09	260	1	0,1395	Bz	KW 9765/4	88 164,00	zabudowa mieszkaniowa jednorodzinna
09	269/1	1	0,1764	dr	KW 9301/4	111 484,80	zabudowa mieszkaniowa jednorodzinna
09	285/3	1	0,0172	dr	KW 9765/4	10 870,40	zabudowa mieszkaniowa jednorodzinna
09	286	1	0,1832	dr	KW 9301/4	115 782,40	zabudowa mieszkaniowa jednorodzinna
09	290	1	0,0163	dr	KW 9301/4	10 301,60	zabudowa mieszkaniowa jednorodzinna
09	301/9	1	0,1017	dr	KW 9301/4	64 274,40	nie posiada oznaczenia podobnie jak drogi publiczne i tereny, na których znajdują się linie kolejowe
09	308/3	1	0,0032	dr	KW 15470/4	2 022,40	nie posiada oznaczenia podobnie jak drogi publiczne i tereny, na których znajdują się linie kolejowe
09	324/1	1	0,0052	dr	KW 15470/4	3 286,40	zabudowa mieszkaniowa jednorodzinna
09	324/3	1	0,0043	Bp	KW 15470/4	2 717,60	zabudowa mieszkaniowa jednorodzinna
09	324/8	1	0,0291	dr	KW 15470/4	18 391,20	zabudowa mieszkaniowa jednorodzinna
09	324/9	1	0,2203	Bz, N	KW 15470/4	139 229,60	zabudowa mieszkaniowa jednorodzinna
09	325	1	0,0532	Bi	KW 13878/0	33 622,40	cz. tereny usług z towarzyszeniem zieleni, cz. zabudowa mieszkaniowa jednorodzinna
09	336	1	0,0088	dr	KW 9301/4	5 561,60	zabudowa mieszkaniowa wielorodzinna
09	355/3	1	0,0049	dr	KW 9301/4	3 096,80	nie posiada oznaczenia podobnie jak drogi publiczne i tereny, na których znajdują się linie kolejowe
09	355/5	1	0,8136	dr	KW 9301/4	514 195,20	cz. zabudowa mieszkaniowa jednorodzinna, cz. nie posiada oznaczenia podobnie jak drogi publiczne i tereny, na których znajdują się linie kolejowe

09	356/1	1	0,1398	dr	KW 9301/4	88 353,60		nie posiada oznaczenia podobnie jak drogi publiczne i tereny, na których znajdują się linie kolejowe
09	364	1	0,0522	dr	KW 9301/4	32 990,40		02.KD - droga dojazdowa
09	368	1	0,0417	dr	KW 9301/4	26 354,40		18/1.5.KDW - dojazdy, ciągi pieszo-jezdne
09	375	1	0,0479	dr	KW 9301/4	30 272,80	ul. Plebanka	017.KXP - ciąg pieszo-jezdny
09	380	1	0,1090	dr	KW 9301/4	68 888,00		cz. 01.KD.L - droga klasy L lokalna, cz. 18/1.4.KDW - dojazdy ciągi pieszo-jezdne
09	383/1	1	0,0006	dr	KW 9301/4	379,20		cz. 01.KD.L - droga klasy L lokalna, cz. 18/1.4.KDW - dojazdy ciągi pieszo-jezdne
09	397	1	0,0460	dr	KW 9301/4	29 072,00		ekstensywne formy użytkowania terenu (grunty orne, pastwiska, nieużytki)
09	398	1	0,0197	dr	KW 9301/4	12 450,40		cz. lokalne ciągi ekologiczne, cz. zabudowa mieszkaniowa z towarzyszeniem usług, cz. zabudowa mieszkaniowa jednorodzinna, cz. ekstensywne formy użytkowania terenu (grunty orne, pastwiska, nieużytki)
09	406	1	0,4656	dr	KW 9301/4	294 259,20		cz. ekstensywne formy użytkowania terenu (grunty orne, pastwiska, nieużytki), cz. zabudowa mieszkaniowa z towarzyszeniem usług, cz. zabudowa mieszkaniowa jednorodzinna
09	407/2	1	0,0190	RVI, PsVI	KW 9301/4	12 008,00		ekstensywne formy użytkowania terenu (grunty orne, pastwiska, nieużytki)
09	410	1	0,0122	dr	KW 9301/4	7 710,40		18.MN - tereny zabudowy mieszkaniowej jednorodzinnej
09	416/1	1	0,0015	dr	KW 9301/4	948,00		01.KD.L - droga klasy L lokalna
09	452	1	0,0046	RVI	KW 8869/6	2 907,20		04.KL - droga lokalna
09	455	1	0,0234	dr	KW 15470/4	14 788,80		zabudowa mieszkaniowa jednorodzinna

09	458	1	0,2620	Bp	KW 15470/4	165 584,00		zabudowa mieszkaniowa jednorodzinna
09	459	1	0,0301	dr	KW 9301/4	19 023,20		zabudowa mieszkaniowa jednorodzinna
09	997	1	0,1299	RIVb	KW 5545/8	82 096,80		13.MU - tereny zabudowy mieszkaniowo - usługowej
09	998	1	0,1295	RIVb	KW 5545/8	81 844,00		13.MU - tereny zabudowy mieszkaniowo - usługowej
09	999	1	0,1296	RIVb	KW 5545/8	81 907,20		13.MU - tereny zabudowy mieszkaniowo - usługowej
09	1000	1	0,1296	RIVb	KW 5545/8	81 907,20		13.MU - tereny zabudowy mieszkaniowo - usługowej
09	1001	1	0,1297	RIVb	KW 5545/8	81 970,40		13.MU - tereny zabudowy mieszkaniowo - usługowej
09	1002	1	0,0836	RIVb	KW 5545/8	52 835,20		13/1.1.KDW - dojazdy, ciągi pieszo-jezdne
09	1003	1	0,1430	RIVb, RV	KW 5545/8	90 376,00		14.MU - tereny zabudowy mieszkaniowo - usługowej
09	1004	1	0,1430	RIVb, RV	KW 5545/8	90 376,00		14.MU - tereny zabudowy mieszkaniowo - usługowej
09	1005	1	0,1429	RIVb, RV	KW 5545/8	90 312,80		14.MU - tereny zabudowy mieszkaniowo - usługowej
09	1006	1	0,1430	RIVb, RV	KW 5545/8	90 376,00		14.MU - tereny zabudowy mieszkaniowo - usługowej
09	1007	1	0,3598	RIVb	KW 5545/8	227 393,60		cz. 14.MU - tereny zabudowy mieszkaniowo-usługowej, cz. 14/1.1.W - tereny wód powierzchniowych
09	1009	1	0,1517	RIVb, N	KW 5545/8	95 874,40		cz. 14.MU - tereny zabudowy mieszkaniowo-usługowej, cz. 14/1.1.W - tereny wód powierzchniowych
09	1010	1	0,1752	RIVb, RV	KW 5545/8	110 726,40		14.MU - tereny zabudowy mieszkaniowo-usługowej
09	1011	1	0,1632	RIVb, RV	KW 5545/8	103 142,40		cz. 14.MU - tereny zabudowy mieszkaniowo - usługowej, cz. 14/1.1.W - tereny wód powierzchniowych

09	1012	1	0,1632	RIVb, RV	KW 5545/8	103 142,40		cz. 14.MU - tereny zabudowy mieszkaniowo-usługowej, cz. 14/1.1.W - tereny wód powierzchniowych
09	1013	1	0,1633	RIVb, RV	KW 5545/8	103 205,60		14.MU - tereny zabudowy mieszkaniowo-usługowej
09	1014	1	0,1632	RIVb, RV	KW 5545/8	103 142,40		14.MU - tereny zabudowy mieszkaniowo-usługowej
09	1015	1	0,1632	RV	KW 5545/8	103 142,40		14.MU - tereny zabudowy mieszkaniowo-usługowej
09	1016	1	0,1633	RV	KW 5545/8	103 205,60		14.MU - tereny zabudowy mieszkaniowo-usługowej
09	1017	1	0,1667	RV	KW 5545/8	105 354,40		14.MU - tereny zabudowy mieszkaniowo-usługowej
09	1018	1	3,5795	RV, RVI	KW 5545/8	2 262 244,00		15.MM - tereny zabudowy mieszkaniowej
09	1019	1	1,6662	RVI, Ba	KW 5545/8	1 053 038,40		cz. 16.MU - tereny zabudowy mieszkaniowo-usługowej, cz. 16/1.2.KDW - dojazdy, ciągi pieszo-jezdne
09	1020	1	0,7285	RIVb, RV, RVI	KW 5545/8	460 412,00		cz. 05.KD.D - droga klasy D dojazdowa, cz. 08.KD.D - droga klasy D dojazdowa, cz. 09.KD.D - droga klasy D dojazdowa, cz. 10.KD.D - droga klasy D dojazdowa
09	1024	1	0,0529	Bp	KW 9301/4	33 432,80		04.KD.D - droga klasy D dojazdowa
			<b>32,8346</b>			<b>20 678 516,39</b>		

Obręb	Nr działki	Udział w nieruchomości	Pow. działki w ha	Rodzaj użytków	Nr KW	Wartość nieruchomości w zł	Położenie	Przeznaczenie nieruchomości w planie miejscowym, bądź w studium
10	5	1	0,1148	dr	KW 8758/5	42 705,60		06.KD.D - droga klasy D dojazdowa
10	6	1	1,2252	RVI	KW 3711/9	455 774,40		cz. 06.KD.D - droga klasy D dojazdowa, cz. 11.PR - tereny funkcji mieszkaniowo-rzemieśniczych, cz. 07.KD.D - droga klasy D dojazdowa, cz. 11/1.2.IT - cz. pas infrastruktury technicznej
10	7/5	1	0,0953	dr	KW 2367/5	35 451,60		cz. 13.KD.GP - droga klasy GP główna ruchu przyspieszonego, cz. 11/1.1.KDW - dojazdy ciągu pieszo-jezdne, cz. 07.KD.D - droga klasy D dojazdowa, cz. 12/1.1.KDW - dojazdy ciąg pieszo-jezdny
10	10	1	1,0683	RVI	KW 3711/9	397 407,60		cz. zabudowa usługowo-produkcyjna i składowo-magazynowa, cz. tereny zadrzewień i zalesień
10	12/13	1	0,0454	dr	KW 2367/5	16 888,80		06.KD.D - droga klasy D dojazdowa
10	12/14	1	0,0319	dr	KW 2367/5	11 866,80		cz. 12.PR - tereny funkcji mieszkaniowo-rzemieśniczej, cz. 13.KD.GP - droga klasy GP główna ruchu przyspieszonego
10	12/20	1	0,0176	dr	KW 2367/5	6 547,20		nie posiada oznaczenia podobnie jak drogi publiczne i tereny, na których znajdują się linie kolejowe
10	13	1	0,5270	dr	KW 2367/5	196 044,00		cz. 06.KD.D - droga klasy D dojazdowa, cz. 10.PU - tereny funkcji przemysłowych i usługowych
10	19	1	0,0819	dr	KW 36118/2	30 466,80		16/1.3.KDW - dojazdy, ciągu pieszo jezdne
10	29	1	0,0432	dr	KW 36118/2	16 070,40		zabudowa mieszkaniowa jednorodzinna

10	34	1	0,3429	dr	KW 36118/2	127 558,80	PM cz. 16/1.3.KDW - dojazdy ciągi pieszo-jezdne, PM cz.13.KD.GP - droga klasy GP główna ruchu przyspieszonego, ST - cz. nie posiada oznaczenia podobnie jak drogi publiczne i tereny, na których znajdują się linie kolejowe, ST - cz. inwestycje celu publicznego o znaczeniu ponadlokalnym
10	37/3	1	0,0036	Ba	KW 36118/2	1 339,20	zabudowa mieszkaniowa jednorodzinna
10	37/6	1	0,0767	RVI, dr	KW 36118/2	28 532,40	zabudowa mieszkaniowa jednorodzinna
10	42/2	1	0,8366	RVI, PsV, W-PsV	KW 10312/4	311 215,20	PM cz. 16.MU - tereny zabudowy mieszkaniowo-usługowej, PM cz. 16/1.3.KDW - dojazdy ciągi pieszo-jezdne, PM cz. 13.KD.GP - droga klasy GP główna ruchu przyspieszonego, ST - cz. inwestycje celu publicznego o znaczeniu ponadlokalnym, ST - cz. zabudowa mieszkaniowa jednorodzinna, ST - cz. ekstensywne formy użytkowania tereny (grunty orne, pastwiska i nieużytki)
10	46/4	1	0,0242	dr	KW 2367/5	9 002,40	cz. 16/1.2.KDW - dojazdy ciągi pieszo-jezdne, cz. 16.MU - tereny zabudowy mieszkaniowo-usługowej
10	49	1	0,0810	dr	KW 2367/5	30 132,00	cz. 16/1.2.KDW - dojazdy, ciągi pieszo-jezdne, cz. 16/1.1.KDW - dojazdy ciągi pieszo-jezdne, cz. 05.KD.D - droga klasy D dojazdowa
10	50	1	0,1331	dr	KW 36118/2	49 513,20	16/1.2.KDW - dojazdy, ciągi pieszo-jezdne
10	51/6	1	6,1764	RVI, PsV, PSVI, LsVI, N	KW 10312/4	2 297 620,80	PM cz. 21.ZU - tereny zieleni urządzonej i sportu, PM cz. 21/1.1.ZL - tereny lasów, PM cz. 13.KD.GP - droga klasy GP główna ruchu przyspieszonego, ST cz. inwestycje celu publicznego o znaczeniu ponadlokalnym, ST cz. tereny zadrzewień i zalesień
10	51/18	1	0,0031	RVI	KW 36118/2	1 153,20	
10	52/2	1	0,1341	dr	KW 31712/1	49 885,20	PM cz. 13.KD.GP - droga klasy GP główna ruchu przyspieszonego, ST cz. inwestycje celu publicznego o znaczeniu



								ponadlokalnym
10	57/8	1	0,1454	RV, RVI	KW 2367/5	54 088,80		zabudowa usługowa z towarzyszeniem mieszkań
10	60/1	1	0,5093	dr	KW 2367/5	189 459,60		cz. zabudowa mieszkaniowa z towarzyszeniem usług, cz. tereny lasów i zadrzewień, cz. ekstensywne formy użytkowania terenu (grunty orne, pastwiska i nieużytki)
10	60/3	1	0,1080	dr	KW 2367/5	40 176,00		cz. tereny lasów i zadrzewień, cz. tereny zadrzewień i zalesień
10	60/4	1	0,0720	dr	KW 2367/5	26 784,00		tereny zadrzewień i zalesień
10	60/5	1	0,1907	dr	KW 9301/4	70 940,40		cz. tereny lasów i zadrzewień, cz. tereny zadrzewień i zalesień
10	61/4	1	0,1462	dr	KW 2367/5	54 386,40		ST cz. ekstensywne formy użytkowania, ST cz. inwestycje celu publicznego o znaczeniu ponadlokalnym, PM cz. 13.KD.GP - droga klasy GP główna ruchu przyspieszonego
10	61/6	1	0,0765	dr	KW 2367/5	28 458,00		cz. tereny zadrzewień i zalesień, cz. inwestycje celu publicznego o znaczeniu ponadlokalnym
10	62	1	0,1995	dr	KW 2367/5	74 214,00		cz. 01.KD.L - droga klasy L lokalna, cz. 11.KD.D - droga klasy D dojazdowej
10	63/3	1	0,0280	RV	KW 9301/4	10 416,00		cz. 01.KD.L - droga klasy L lokalna, cz. 11.KD.D - droga klasy D dojazdowa
10	63/6	1	0,1899	RVI	KW 388/4	70 642,80		tereny zadrzewień i zalesień
10	63/8	1	4,4253	RVI, PsVI, N	KW 388/4	1 646 211,60		cz. zabudowa usługowo-produkcyjna i składowo-magazynowa, cz. tereny zadrzewień i zalesień, cz. lokalne ciągi ekologiczne
10	63/10	1	2,1458	RVI, PsVI, N	KW 388/4	798 237,60		
10	63/11	1	4,5314	RVI, PsVI, N	KW 388/4			
10	67/3	1	0,2225	dr	KW 9301/4	82 770,00		cz. zabudowa mieszkaniowa z towarzyszeniem usług, cz. tereny lasów i zadrzewień

10	76/1	1	0,0074	dr	KW 41948/7	2 752,80	01.KD.L - droga klasy L lokalna
10	76/2	1	0,0224	dr	KW 41948/7	8 332,80	nie posiada oznaczenia podobnie jak drogi publiczne i tereny, na których znajdują się linie kolejowe
10	76/3	1	0,0098	dr	KW 41948/7	3 645,60	nie posiada oznaczenia podobnie jak drogi publiczne i tereny, na których znajdują się linie kolejowe
10	78	1	0,1417	dr	KW 2367/5	52 712,40	tereny lasów i zadrzewień
10	80/27	1	0,0482	RVI	KW 2367/5	17 930,40	03.KD.D - droga dojazdowa
10	85	1	0,6781	dr	KW 2367/5	252 253,20	cz. ekstensywne formy użytkowania terenu, cz. zabudowa mieszkaniowa jednorodzinna
10	88/9	1	0,0537	RVI	KW 34448/0	19 976,40	MN - tereny zabudowy mieszkaniowej jednorodzinnej
10	88/24	1	0,2427	RVI	KW 34448/0	90 284,40	MN - tereny zabudowy mieszkaniowej jednorodzinnej
10	93/4	1	3,2802	RV, RVI, PsVI	KW 388/4	1 220 234,40	inwestycje celu publicznego o znaczeniu ponadlokalnym
10	94	1	0,7833	dr	KW 2367/5	291 387,60	cz. inwestycje celu publicznego o znaczeniu ponadlokalnym, cz. zabudowa usługowo-produkcyjna i składowo-magazynowa, cz. lokalne ciągi ekologiczne, cz. nie posiada oznaczenia podobnie jak drogi publiczne i tereny, na których znajdują się linie kolejowe
10	95/1	1	5,5047	RV, RVI, ŁVI, PsVI, W-PsVI, N	KW 388/4	2 047 748,40	cz. lokalne ciągi ekologiczne, cz. zabudowa usługowo-produkcyjna i składowo-magazynowa
10	95/4	1	9,3889	RV, RVI, ŁVI, PsVI, W-ŁVI	KW 388/4	3 492 670,80	cz. inwestycje celu publicznego o znaczeniu ponadlokalnym, cz. lokalne ciągi ekologiczne, cz. tereny zadrzewień i zalesień, cz. zabudowa usługowo-produkcyjna i składowo-magazynowa
10	96	1	0,1892	dr	KW 2367/5	70 382,40	cz. zabudowa usługowo-produkcyjna i składowo-magazynowa, cz. inwestycje celu publicznego o znaczeniu ponadlokalnym, cz. lokalne ciągi ekologiczne
10	98	1	0,1838	dr	KW 2367/5	68 373,60	cz. zabudowa mieszkaniowa z towarzyszeniem usług, cz. zabudowa

								mieszkaniowa jednorodzinna
10	102	1	0,3405	dr	KW 2367/5	126 666,00		cz. zabudowa mieszkaniowa z towarzyszeniem usług, cz. tereny zadrzewień i zalesień, cz. lokalne ciągi ekologiczne
10	119/4	1	0,3124	dr	KW 2367/5	116 212,80		zabudowa mieszkaniowa jednorodzinna
10	120	1	0,0990	dr	KW 36161/8	36 828,00		zabudowa mieszkaniowa jednorodzinna
10	121/12	1	0,0069	dr	KW 2367/5	2 566,80		MN teren zabudowy mieszkaniowej jednorodzinnej
10	121/14	1	0,0257	dr	KW 2367/5	9 560,40		zabudowa mieszkaniowa z towarzyszeniem usług
10	122/1	1	0,0039	PsVI	KW 2367/5	1 450,80		zabudowa mieszkaniowa jednorodzinna
10	130/4	1	0,0024	RV	KW 654/0	892,80		zabudowa usługowo-produkcyjna i magazynowo składowa
10	133/1	1	0,1089	dr	KW 2367/5	40 510,80		zabudowa usługowo-produkcyjna i magazynowo składowa
10	140	1	0,2631	dr	KW 2367/5	97 873,20		cz. zabudowa mieszkaniowa jednorodzinna, cz. tereny lasów i zadrzewień, cz. tereny zadrzewień i zalesień, cz. lokalne ciągi ekologiczne
10	149	1	0,1873	dr	KW 2367/5	69 675,60		cz. zabudowa usługowo-produkcyjna i magazynowo składowa, cz. tereny zadrzewień i zalesień, cz. lokalne ciągi ekologiczne
10	150	1	2,0330	RV, ŁVI, B-RV	KW 10312/4	756 276,00		cz. tereny zadrzewień i zalesień, cz. lokalne ciągi ekologiczne, cz. inwestycje celu publicznego o znaczeniu ponadlokalnym
10	157	1	0,1034	dr	KW 2367/5	38 464,80		inwestycje celu publicznego o znaczeniu ponadlokalnym
10	158	1	0,3085	dr	KW 2367/5	114 762,00		zabudowa usługowo-produkcyjna i magazynowo składowa
10	160/7	1	0,9514	RVI	KW 3711/9	353 920,80		zabudowa mieszkaniowa z towarzyszeniem usług
10	160/8	1	0,4384	RVI, PsVI, W-PsVI, B-RVI	KW 3711/9	163 084,80		tereny zadrzewień i zalesień

10	222/3	1	0,0253	RVI	KW 8870/6	9 411,60	cz. tereny zadrzewień i zalesień, cz. inwestycje celu publicznego o znaczeniu ponadlokalnym
			<b>49,7970</b>			<b>16 838 803,20</b>	

Obręb	Nr działki	Udział w nieruchomości	Pow. działki w ha	Rodzaj użytków	Nr KW	Wartość nieruchomości w zł	Położenie	Przeznaczenie nieruchomości w planie miejscowym, bądź w studium
11	25/2	1	0,0026	dr	KW 8917/8	7 878,00		zabudowa mieszkaniowa jednorodzinna
11	31/1	1	0,0033	dr	KW 8917/8	9 999,00		zabudowa mieszkaniowa jednorodzinna
11	32/3	1	0,0075	dr	KW 8917/8	22 725,00	ul. Młyńska	zabudowa mieszkaniowo-usługowa (XIX w. mieszczańsko-kupiecka), obszary wymagające rehabilitacji i przekształceń
11	32/7	1	0,0041	dr	KW 42558/3	12 423,00	ul. Młyńska	nie posiada oznaczenia podobnie jak drogi publiczne i tereny, na których znajdują się linie kolejowe
11	32/12	1	0,0598	dr	KW 8917/8	181 194,00		PM cz. UH, UG, KS - tereny usług, ST cz. nie posiada oznaczenia podobnie jak drogi publiczne i tereny, na których znajdują się linie kolejowe
11	37/1	1	0,0058	dr	KW 6336/7	17 574,00		zabudowa mieszkaniowo-usługowa (XIX w. mieszczańsko-kupiecka), obszary wymagające rehabilitacji i przekształceń
11	37/2	1	0,0038	Bi	KW 31813/9	11 514,00		

11	38/1	1	0,0011	Bi	KW 6336/7	3 333,00	ul. Młyńska	zabudowa mieszkaniowo-usługowa (XIX w. mieszczańsko-kupiecka), obszary wymagające rehabilitacji i przekształceń
11	38/2	1	0,0012	Bi	KW 6336/7	3 636,00	ul. Młyńska	zabudowa mieszkaniowo-usługowa (XIX w. mieszczańsko-kupiecka), obszary wymagające rehabilitacji i przekształceń
11	38/3	1	0,0095	Bi	KW 6336/7	28 785,00	ul. Młyńska	zabudowa mieszkaniowo-usługowa (XIX w. mieszczańsko-kupiecka), obszary wymagające rehabilitacji i przekształceń
11	38/4	1	0,0051	Bi	KW 6336/7	15 453,00	ul. Młyńska	zabudowa mieszkaniowo-usługowa (XIX w. mieszczańsko-kupiecka), obszary wymagające rehabilitacji i przekształceń
11	54/5	0,748	0,0389	B	KW 33059/9	88 164,52	ul. Rynek 18	zabudowa mieszkaniowo-usługowa (XIX w. mieszczańsko-kupiecka), obszary wymagające rehabilitacji i przekształceń
11	54/6	1	0,0205	B	KW 2410/2	62 115,00	ul. Rynek 18	zabudowa mieszkaniowo-usługowa (XIX w. mieszczańsko-kupiecka), obszary wymagające rehabilitacji i przekształceń
11	55/1	1	0,1829	dr	KW 8917/8	554 187,00	ul. Rynek	nie posiada oznaczenia podobnie jak drogi publiczne i tereny, na których znajdują się linie kolejowe, obszary wymagające rehabilitacji i przekształceń
11	55/2	1	0,2835	dr	KW 8917/8	859 005,00	ul. Rynek	nie posiada oznaczenia podobnie jak drogi publiczne i tereny, na których znajdują się linie kolejowe, obszary wymagające rehabilitacji i przekształceń

11	58	1	0,0309	Bi	KW 9639/2	93 627,00	ul. Rynek 21	zabudowa mieszkaniowo-usługowa (XIX w. mieszczańsko-kupiecka), obszary wymagające rehabilitacji i przekształceń
11	60/1	0,2446	0,0382	B	KW 11882/7	28 311,47	ul. Rynek 19	zabudowa mieszkaniowo-usługowa (XIX w. mieszczańsko-kupiecka), obszary wymagające rehabilitacji i przekształceń
11	60/2	1	0,0211	B	KW 2410/2	63 933,00		zabudowa mieszkaniowo-usługowa (XIX w. mieszczańsko-kupiecka), obszary wymagające rehabilitacji i przekształceń
11	70	0,738	0,0298	B	KW 34151/1	66 636,97	ul. Długa 5	zabudowa mieszkaniowo-usługowa (XIX w. mieszczańsko-kupiecka), obszary wymagające rehabilitacji i przekształceń
11	80/1	1	0,0009	Bi	KW 687/0	2 727,00	ul. Młyńska	zabudowa mieszkaniowo-usługowa (XIX w. mieszczańsko-kupiecka), obszary wymagające rehabilitacji i przekształceń
11	85/1	1	0,0374	dr	KW 8917/8	113 322,00	ul. Ogrodowa 2	cz. nie posiada oznaczenia podobnie jak drogi publiczne i tereny, na których znajdują się linie kolejowe, cz. zabudowa mieszkaniowo-usługowa (XIX w. mieszczańsko-kupiecka), obszary wymagające rehabilitacji i przekształceń
11	87	1	0,0545	B	KW 14332/8	165 135,00	ul. Młyńska 6	zabudowa mieszkaniowo-usługowa (XIX w. mieszczańsko-kupiecka), obszary wymagające rehabilitacji i przekształceń
11	88/4	1	0,0011	B	KW 14332/8	3 333,00		zabudowa mieszkaniowo-usługowa (XIX w. mieszczańsko-kupiecka), obszary wymagające rehabilitacji i przekształceń

11	88/6	1	0,0018	dr	KW 14332/8	5 454,00		nie posiada oznaczenia podobnie jak drogi publiczne i tereny, na których znajdują się linie kolejowe
11	95/1	1	0,0717	Ti	KW 42010/0	217 251,00		tereny usług
11	95/4	1	0,0286	dr	KW 3565/0	86 658,00		nie posiada oznaczenia podobnie jak drogi publiczne i tereny, na których znajdują się linie kolejowe
11	95/8	1	0,3918	Ti	KW 3565/0	1 187 154,00		cz. tereny urządzeń infrastruktury technicznej, cz. tereny usług
11	95/10	1	0,2745	dr, Ti	KW 3179/7	831 735,00		cz. tereny usług, cz. nie posiada oznaczenia podobnie jak drogi publiczne i tereny, na których znajdują się linie kolejowe, cz. zabudowa mieszkaniowo-usługowa (XIX w. mieszczańsko-kupiecka), obszary wymagające rehabilitacji i przekształceń
11	97/2	1	0,0259	Ti	KW 42902/0	78 477,00		tereny usług
11	98	1	0,0431	Ti	KW 42901/3	130 593,00		tereny usług
11	103/8	1	0,0239	dr	KW 8917/8	72 417,00		cz. tereny usług, cz. obszary wymagające rehabilitacji i przekształceń
11	103/15	1	0,0072	Bi	KW 11695/9	21 816,00		tereny usług
11	103/16	1	0,1081	Bi	KW 11695/9	327 543,00		tereny usług
11	111/4	1	0,0012	dr	KW 8917/8	3 636,00	ul. Długa 10	zabudowa mieszkaniowo-usługowa (XIX w. mieszczańsko-kupiecka), obszary wymagające rehabilitacji i przekształceń
11	115	1	0,0402	B	KW 11695/9	121 806,00	ul. Długa 14	zabudowa mieszkaniowo-usługowa (XIX w. mieszczańsko-kupiecka), obszary wymagające rehabilitacji i przekształceń
11	117/2	1	0,0234	Bi	KW 11695/9	70 902,00		tereny usług
11	118	1	0,0608	Bi	KW 11695/9	184 224,00		tereny usług

11	119	1	0,0370	Bi	KW 11695/9	112 110,00		tereny usług
11	120	1	0,0638	Bi	KW 11695/9	193 314,00		tereny usług
11	121	1	0,0342	Bi	KW 11695/9	103 626,00		tereny usług
11	122/3	1	0,0053	dr	KW 8917/8	16 059,00		tereny usług
11	122/4	1	0,0006	B	KW 11695/9	1 818,00		tereny usług
11	123/2	1	0,0010	B	KW 8917/8	3 030,00	ul. Ogrodowa	nie posiada oznaczenia podobnie jak drogi publiczne i tereny, na których znajdują się linie kolejowe
11	130	1	0,0190	B	KW 11695/9	57 570,00	ul. Ogrodowa	zabudowa mieszkaniowo-usługowa (XIX w. mieszczańsko-kupiecka)
11	157/1	1	0,0016	dr	KW 8917/8	4 848,00	ul. Długa	nie posiada oznaczenia podobnie jak drogi publiczne i tereny, na których znajdują się linie kolejowe
11	158/3	1	0,0035	dr	KW 8917/8	10 605,00	ul. Miodowa	nie posiada oznaczenia podobnie jak drogi publiczne i tereny, na których znajdują się linie kolejowe
11	164/2	1	0,0093	dr	KW 11695/9	28 179,00		zabudowa mieszkaniowo-usługowa (XIX w. mieszczańsko-kupiecka), obszary wymagające rehabilitacji i przekształceń
11	168/5	1	0,0081	dr	KW 11695/9	24 543,00		zabudowa mieszkaniowo-usługowa (XIX w. mieszczańsko-kupiecka), obszary wymagające rehabilitacji i przekształceń
11	173	1	0,0177	Bi	KW 6917/4	53 631,00	ul. Długa 31	tereny usług, obszary wymagające rehabilitacji i przekształceń
11	174	1	0,0291	Bi	KW 6917/4	88 173,00	ul. Długa 31	tereny usług, obszary wymagające rehabilitacji i przekształceń
11	188	1	0,0257	B	KW 1079/2	77 871,00	ul. Rynek 6	zabudowa mieszkaniowo-usługowa (XIX w. mieszczańsko-kupiecka), obszary wymagające rehabilitacji i przekształceń



11	197/1	1	0,0015	dr	KW 8917/8	4 545,00	ul. Józefa Tkaczyka	nie posiada oznaczenia podobnie jak drogi publiczne i tereny, na których znajdują się linie kolejowe
11	204/1	1	0,0021		KW 30942/5	6 363,00		zabudowa mieszkaniowo-usługowa (XIX w. mieszczańsko-kupiecka), obszary wymagające rehabilitacji i przekształceń
11	204/2	1	0,0778	Bi, Bp	KW 2559/8	235 734,00	ul. Józefa Tkaczyka	zabudowa mieszkaniowo-usługowa (XIX w. mieszczańsko-kupiecka), obszary wymagające rehabilitacji i przekształceń
11	205	1	0,0452	B	KW 2559/8	136 956,00	ul. Józefa Tkaczyka 3	zabudowa mieszkaniowo-usługowa (XIX w. mieszczańsko-kupiecka), obszary wymagające rehabilitacji i przekształceń
11	207/3	1	0,0057	dr	KW 7299/2	17 271,00		zabudowa mieszkaniowo-usługowa (XIX w. mieszczańsko-kupiecka), obszary wymagające rehabilitacji i przekształceń
11	207/10	1	0,0195	dr	KW 7299/2	59 085,00		zabudowa mieszkaniowo-usługowa (XIX w. mieszczańsko-kupiecka), obszary wymagające rehabilitacji i przekształceń
11	207/5	1	0,0018	dr	KW 7299/2	5 454,00		zabudowa mieszkaniowo-usługowa (XIX w. mieszczańsko-kupiecka), obszary wymagające rehabilitacji i przekształceń
11	207/7	1	0,0192	dr	KW 7299/2	58 176,00		zabudowa mieszkaniowo-usługowa (XIX w. mieszczańsko-kupiecka), obszary wymagające rehabilitacji i przekształceń
11	210/3	1	0,0004	dr	KW 7335/7	1 212,00		zabudowa mieszkaniowo-usługowa (XIX w. mieszczańsko-kupiecka), obszary wymagające rehabilitacji i przekształceń

11	211/4	1	0,0055	Bi	KW 8917/8	16 665,00	ul. Miodowa	zabudowa mieszkaniowo-usługowa (XIX w. mieszczańsko-kupiecka), obszary wymagające rehabilitacji i przekształceń
11	212/2	1	0,0047	B	KW 8917/8	14 241,00	ul. Świętojańska	zabudowa mieszkaniowo-usługowa (XIX w. mieszczańsko-kupiecka), obszary wymagające rehabilitacji i przekształceń
11	220/4	1	0,0124	dr	KW 5197/3	37 572,00		UI - tereny usług
11	224/4	1	0,0641	dr	KW 5197/3	194 223,00		cz. nie posiada oznaczenia podobnie jak drogi publiczne i tereny, na których znajdują się linie kolejowe, cz. tereny usług z towarzyszeniem zieleni
11	225/17	1	0,0044	dr	KW 5197/3	13 332,00		nie posiada oznaczenia podobnie jak drogi publiczne i tereny na których znajdują się linie kolejowe
11	231	1	0,0379	dr	KW 8917/8	114 837,00		zabudowa usługowa z towarzyszeniem mieszkań
11	232/5	0,0300	0,0363	B	KW 13465/2	3 299,67	ul. Świętojańska 13	
11	232/7	0,0116	0,0557	B	KW 13974/3	1 957,74	ul. Jeziorna 3	zabudowa mieszkaniowa wielorodzinna
11	232/20	1	0,0278	dr	KW 6156/1	84 234,00	ul. Jeziorna 1	zabudowa mieszkaniowa wielorodzinna
11	232/21	1	1,0028	B, Ti	KW 6156/1	3 038 484,00	ul. Jeziorna 1	zabudowa mieszkaniowa wielorodzinna
11	235/1	0,0609	0,0332	B	KW 19398	6 126,30	ul. Józefa Wybickiego 6	zabudowa mieszkaniowa wielorodzinna
11	237/5	1	0,0235	dr	K.555	71 205,00	ul. Świętojańska	zabudowa mieszkaniowa wielorodzinna
11	240/2	1	0,5020	Bi	KW 6337/4	1 521 060,00	ul. Józefa Wybickiego 10	zabudowa mieszkaniowa wielorodzinna

11	241/1	1	0,0535	Bi	KW 17792/1	162 105,00		zabudowa mieszkaniowa wielorodzinna
11	241/2	1	0,0049	Bi	KW 17792/1	14 847,00		zabudowa mieszkaniowa wielorodzinna
11	242/2	1	0,0051	B	KW 8917/8	15 453,00	ul. Jeziorna	zabudowa mieszkaniowa jednorodzinna
11	243/5	1	0,0009	B	KW 8917/8	2 727,00	ul. Jeziorna	zabudowa mieszkaniowa jednorodzinna
11	243/6	1	0,0106	B	KW 8917/8	32 118,00	ul. Jeziorna	zabudowa mieszkaniowa jednorodzinna
11	244/4	1	0,0090	B	KW 8917/8	27 270,00	ul. Jeziorna	zabudowa mieszkaniowa jednorodzinna
11	250/4	1	0,0147	Bp	KW 8917/8	44 541,00	ul. Jeziorna	zabudowa mieszkaniowa jednorodzinna
11	251/4	1	0,0111	dr	KW 8917/8	33 633,00	ul. Jeziorna	zabudowa mieszkaniowa jednorodzinna
11	251/6	1	0,0367	dr	KW 8917/8	111 201,00	ul. Jeziorna	nie posiada oznaczenia podobnie jak drogi publiczne i tereny na których znajdują się linie kolejowe
11	258	1	0,0157	dr	KW 8917/8	47 571,00	ul. Kowalska	tereny usług
11	260	1	0,0177	dr	KW 8917/8	53 631,00	ul. Kowalska	tereny usług
11	267/4	1	0,0046	B	KW 6156/1	13 938,00		tereny usług
11	268/1	1	0,1952	dr	KW 8917/8	591 456,00	ul. Jeziorna	cz. nie posiada oznaczenia podobnie jak drogi publiczne i tereny, na których znajdują się linie kolejowe, cz. tereny usług
11	268/4	1	0,0087	dr	KW 8917/8	26 361,00	ul. Jeziorna	nie posiada oznaczenia podobnie jak drogi publiczne i tereny, na których znajdują się linie kolejowe
11	268/5	1	0,0054	dr	KW 8917/8	16 362,00	ul. Jeziorna	nie posiada oznaczenia podobnie jak drogi publiczne i tereny, na których znajdują się linie kolejowe

11	268/6	1	0,0060	dr	KW 43888/2	18 180,00	ul. Jeziorna	nie posiada oznaczenia podobnie jak drogi publiczne i tereny, na których znajdują się linie kolejowe
11	268/7	1	0,0002	dr	KW 8917/8	606,00	ul. Jeziorna	nie posiada oznaczenia podobnie jak drogi publiczne i tereny, na których znajdują się linie kolejowe
11	268/8	1	0,0082	dr	KW 8917/8	24 846,00	ul. Jeziorna	nie posiada oznaczenia podobnie jak drogi publiczne i tereny, na których znajdują się linie kolejowe
11	268/10	1	0,0019	dr	KW 8917/9	5 757,00	ul. Jeziorna	nie posiada oznaczenia podobnie jak drogi publiczne i tereny, na których znajdują się linie kolejowe
11	268/11	1	0,0080	dr	KW 4227/6	24 240,00	ul. Jeziorna	nie posiada oznaczenia podobnie jak drogi publiczne i tereny, na których znajdują się linie kolejowe
11	274/2	1	0,0004	B	KW 8917/8	1 212,00		zabudowa mieszkaniowo-usługowa (XIX w. mieszczańsko-kupiecka), obszary wymagające rehabilitacji i przekształceń
11	279/1	1	0,0726	Bi	KW 7459/2	219 978,00	ul. Wodna 9	zabudowa mieszkaniowo-usługowa (XIX w. mieszczańsko-kupiecka), obszary wymagające rehabilitacji i przekształceń
11	280/5	1	0,0212	dr	KW 7710/0	64 236,00	ul. Świętojańska	tereny urządzeń infrastruktury technicznej
11	284/2	1	0,0181	B	KW 8917/8	54 843,00		nie posiada oznaczenia podobnie jak drogi publiczne i tereny, na których znajdują się linie kolejowe
11	287/4	1	0,0760	dr	KW 8917/8	230 280,00	ul. Partyzantów	nie posiada oznaczenia podobnie jak drogi publiczne i tereny, na których znajdują się linie kolejowe
11	289/7	1	0,0010	Bi	KW 3603/9	3 030,00		zabudowa mieszkaniowo-usługowa (XIX w. mieszczańsko-kupiecka), obszary wymagające rehabilitacji i przekształceń

11	291/3	1	0,0178	B	KW 1159/7	53 934,00	ul. Wodna 16	zabudowa mieszkaniowo-usługowa (XIX w. mieszczańsko-kupiecka), obszary wymagające rehabilitacji i przekształceń
11	291/5	1	0,0431	B	KW 1159/7	130 593,00		zabudowa mieszkaniowo-usługowa (XIX w. mieszczańsko-kupiecka), obszary wymagające rehabilitacji i przekształceń
11	294/8	1	0,0136	B	KW 1159/7	41 208,00		zabudowa mieszkaniowo-usługowa (XIX w. mieszczańsko-kupiecka), obszary wymagające rehabilitacji i przekształceń
11	294/10	1	0,0088	Bp	KW 1159/7	26 664,00		zabudowa mieszkaniowo-usługowa (XIX w. mieszczańsko-kupiecka), obszary wymagające rehabilitacji i przekształceń
11	298/2	1	0,0699	B	KW 1159/7	211 797,00		tereny usług
11	304	1	0,0418	B	KW 1159/7	126 654,00	ul. Wodna 17	zabudowa mieszkaniowo-usługowa (XIX w. mieszczańsko-kupiecka), obszary wymagające rehabilitacji i przekształceń
11	305	1	0,0436	B	KW 1159/7	132 108,00	ul. Wodna 2	zabudowa mieszkaniowo-usługowa (XIX w. mieszczańsko-kupiecka), obszary wymagające rehabilitacji i przekształceń
11	311/1	0,470	0,0186	B	KW 3909/4	26 488,26	ul. Gdańska 3	zabudowa mieszkaniowo-usługowa (XIX w. mieszczańsko-kupiecka), obszary wymagające rehabilitacji i przekształceń
11	311/2	1	0,0137	B	KW 1159/7	41 511,00		zabudowa mieszkaniowo-usługowa (XIX w. mieszczańsko-kupiecka), obszary wymagające rehabilitacji i przekształceń

11	312	0,879	0,0125	B	KW 34980/1	33 292,13	ul. Gdańska 2	zabudowa mieszkaniowo-usługowa (XIX w. mieszczańsko-kupiecka), obszary wymagające rehabilitacji i przekształceń
11	315/2	0,875	0,0187	B	KW 133211	49 578,38	ul. Partyzantów 8	zabudowa mieszkaniowo-usługowa (XIX w. mieszczańsko-kupiecka), obszary wymagające rehabilitacji i przekształceń
11	334	1	0,0294	Bi	KW 7217/4	89 082,00	ul. Rynek 9	zabudowa mieszkaniowo-usługowa (XIX w. mieszczańsko-kupiecka), obszary wymagające rehabilitacji i przekształceń
11	336	0,31	0,0231	B	KW 3632/1	21 697,83	ul. Rynek 7	zabudowa mieszkaniowo-usługowa (XIX w. mieszczańsko-kupiecka), obszary wymagające rehabilitacji i przekształceń
11	348/1	1	0,0030	dr	KW 8917/8	9 090,00	ul. Kowalska	tereny usług
11	351	1	0,0196	dr	KW 8917/8	59 388,00	ul. Wodna	nie posiada oznaczenia podobnie jak drogi publiczne i tereny, na których znajdują się linie kolejowe
11	352/6	1	0,1102	dr	KW 8917/8	333 906,00		nie posiada oznaczenia podobnie jak drogi publiczne i tereny, na których znajdują się linie kolejowe
11	354	1	0,0519	dr	KW 8917/8	157 257,00	ul. Wodna	nie posiada oznaczenia podobnie jak drogi publiczne i tereny, na których znajdują się linie kolejowe
11	355	1	0,0568	dr	KW 8917/8	172 104,00	ul. Źródłana	nie posiada oznaczenia podobnie jak drogi publiczne i tereny, na których znajdują się linie kolejowe
11	356/1	1	0,2317	dr	KW 8917/8	702 051,00	ul. Świętojańska	nie posiada oznaczenia podobnie jak drogi publiczne i tereny, na których znajdują się linie kolejowe

11	357	1	0,0264	dr	KW 8917/8	79 992,00	ul. Ratuszowa	zabudowa mieszkaniowo-usługowa (XIX w. mieszczkańsko-kupiecka), obszary wymagające rehabilitacji i przekształceń
11	358	1	0,0519	dr	KW 8917/8	157 257,00	ul. Partyzantów	nie posiada oznaczenia podobnie jak drogi publiczne i tereny, na których znajdują się linie kolejowe
11	359	1	0,1502	dr	KW 8917/8	455 106,00	ul. Wodna	nie posiada oznaczenia podobnie jak drogi publiczne i tereny, na których znajdują się linie kolejowe
11	361/1	1	0,1922	dr	KW 8917/8	582 366,00	ul. Gdańska	nie posiada oznaczenia podobnie jak drogi publiczne i tereny, na których znajdują się linie kolejowe
11	362/1	1	0,2469	dr	KW 8917/8	748 107,00	ul. Kapliczna	nie posiada oznaczenia podobnie jak drogi publiczne i tereny, na których znajdują się linie kolejowe
11	363	1	0,1080	dr	KW 8917/8	327 240,00	ul. Młyńska	nie posiada oznaczenia podobnie jak drogi publiczne i tereny, na których znajdują się linie kolejowe
11	364	1	0,0352	dr	KW 8917/8	106 656,00	ul. Rynkowa	nie posiada oznaczenia podobnie jak drogi publiczne i tereny, na których znajdują się linie kolejowe
11	365	1	0,0948	dr	KW 8917/8	287 244,00	ul. Młyńska	KD3 - droga publiczna gminna, KD5 - droga publiczna gminna
11	366/4	1	0,0947	dr	KW 8917/8	286 941,00	ul. Młyńska	cz. nie posiada oznaczenia podobnie jak drogi publiczne i tereny, na których znajdują się linie kolejowe, cz. tereny usług
11	366/5	1	0,0459	dr	KW 8917/8	139 077,00	ul. Młyńska	KD3 - droga publiczna gminna
11	368	1	0,2571	dr	KW 8917/8	779 013,00	ul. Kościelna	nie posiada oznaczenia podobnie jak drogi publiczne i tereny, na których znajdują się linie kolejowe
11	369	1	0,0242	dr	KW 8917/8	73 326,00	ul. Spichlerzowa	nie posiada oznaczenia podobnie jak drogi publiczne i tereny, na których znajdują się linie kolejowe

11	370	1	0,0830	dr	KW 8917/8	251 490,00	ul. Ogrodowa	nie posiada oznaczenia podobnie jak drogi publiczne i tereny, na których znajdują się linie kolejowe
11	371	1	0,0521	dr	KW 8917/8	157 863,00	ul. Targowa	nie posiada oznaczenia podobnie jak drogi publiczne i tereny, na których znajdują się linie kolejowe
11	372/1	1	0,2474	dr	KW 8917/8	749 622,00	ul. Długa	nie posiada oznaczenia podobnie jak drogi publiczne i tereny, na których znajdują się linie kolejowe
11	372/5	1	0,0010	dr	KW 8917/8	3 030,00	ul. Długa	zabudowa mieszkaniowo-usługowa (XIX w. mieszczańsko-kupiecka), obszary wymagające rehabilitacji i przekształceń
11	373/4	1	0,1671	dr	KW 8917/8	506 313,00	ul. Klasztorna	nie posiada oznaczenia podobnie jak drogi publiczne i tereny, na których znajdują się linie kolejowe
11	374/2	1	0,0023	dr	KW 8917/8	6 969,00		zabudowa mieszkaniowo-usługowa (XIX w. mieszczańsko-kupiecka), obszary wymagające rehabilitacji i przekształceń
11	374/3	1	0,0253	dr	KW 8917/8	76 659,00		zabudowa mieszkaniowo-usługowa (XIX w. mieszczańsko-kupiecka), obszary wymagające rehabilitacji i przekształceń
11	375	1	0,0132	dr	KW 8917/8	39 996,00		nie posiada oznaczenia podobnie jak drogi publiczne i tereny, na których znajdują się linie kolejowe
11	376	1	0,1226	dr	KW 8917/8	371 478,00	ul. Józefa Tkaczyka	nie posiada oznaczenia podobnie jak drogi publiczne i tereny, na których znajdują się linie kolejowe
11	377	1	0,2535	dr	KW 8917/8	768 105,00	ul. Miodowa	nie posiada oznaczenia podobnie jak drogi publiczne i tereny, na których znajdują się linie kolejowe



11	378	1	0,0273	dr	KW 8917/8	82 719,00	ul. Słodowa	nie posiada oznaczenia podobnie jak drogi publiczne i tereny, na których znajdują się linie kolejowe
11	379	1	0,0256	dr	KW 8917/8	77 568,00	ul. Słodowa	nie posiada oznaczenia podobnie jak drogi publiczne i tereny, na których znajdują się linie kolejowe
11	393	1	0,0641	dr	KW 8917/8	194 223,00	ul. Klasztorna	nie posiada oznaczenia podobnie jak drogi publiczne i tereny, na których znajdują się linie kolejowe
11	430	1	0,0378	dr	KW 8917/8	114 534,00	ul. Ogrodowa	nie posiada oznaczenia podobnie jak drogi publiczne i tereny, na których znajdują się linie kolejowe
			<b>8,0701</b>			<b>23 853 806,26</b>		

Obręb	Nr działki	Udział w nieruchomości	Pow. działki w ha	Rodzaj użytków	Nr KW	Wartość nieruchomości w zł	Położenie	Przeznaczenie nieruchomości w planie miejscowym, bądź w studium
Nakla	163/2	1	12,5751	RVI, LsV, LsVI	16791	226.318,00	Gmina Parchowo	las

## Zestawienie gruntów wg obrębów

Obręb	ilość działek			pow. działek			wartość		
	stan na 30-09-2013	stan na 31-12-2013	+/-	stan na 30-09-2013	stan na 31-12-2013	+/-	stan na 30-09-2013	stan na 31-12-2013	+/-
1	36	36	0	17,5361	17,5361	0,0000	7 299 061,50	7 299 061,50	0,00
2	38	38	0	6,3686	6,3686	0,0000	2 642 969,00	2 642 969,00	0,00
3	56	56	0	16,3972	16,3972	0,0000	14 063 451,07	14 063 451,07	0,00
4	101	102	1	34,4344	34,5041	0,0697	27 943 315,03	27 999 247,90	55 932,87
5	174	171	-3	28,3783	28,2148	-0,1635	23 439 851,12	23 290 831,83	-149 019,29
6	367	366	-1	53,3690	53,2387	-0,1303	52 022 441,65	51 886 978,94	-135 462,71
7	112	112	0	14,3984	14,3984	0,0000	10 109 115,92	10 109 115,92	0,00
8	60	60	0	19,3978	19,3978	0,0000	16 235 958,60	16 235 958,60	0,00
9	194	194	0	32,8346	32,8346	0,0000	20 184 102,79	20 678 516,39	494 413,60
10	62	64	2	49,7939	49,7970	0,0031	18 523 330,80	16 838 803,20	-1 684 527,60
11	142	144	2	8,0300	8,0701	0,0401	23 838 992,59	23 853 806,26	14 813,67
Nakła	1	1	0	12,5751	12,5751	0,0000	106 200,00	106 200,00	0,00
Łącznie	1343	1344	1	293,5134	293,3325	-0,1809	216 408 790,07	215 004 940,61	-1 403 849,46

***XIV Informacja o posiadanych udziałach  
Gminy Miejskiej Kościerzyna  
w spółkach prawa handlowego  
wg stanu na dzień 31.12.2013r.***

<b>Lp.</b>	<b>Firma</b>	<b>Ilość udziałów</b>	<b>Wartość udziałów</b>
1	Miejskie Przedsiębiorstwo Infrastruktury Sp. z o.o. „KOS-EKO”	27 747	16 648 200
2	Kaszubskie Centrum Sportowo - Rekreacyjne Spółka z o.o.	100	50 000
3	Kościerskie Towarzystwo Budownictwa Społecznego Sp. z o.o.	21 283	2 128 300
4	Kościerski Fundusz Poręczeń Kredytowych	476	238 000
5	Zakład Utylizacji Odpadów Komunalnych Sp. z o.o. „Stary Las”	1 010	505 000
<b>Ogółem</b>		<b>50 616</b>	<b>19 524 500</b>